

MINISTERUL EDUCAȚIEI NAȚIONALE ȘI CERCETĂRII ȘTIINȚIFICE

CENTRUL NAȚIONAL DE DEZVOLTARE A  
ÎNVĂȚĂMÂNTULUI PROFESIONAL ȘI TEHNIC

Anexa nr. 2 la OMENCS nr. 4121 din 13.06.2016

# STANDARD DE PREGĂTIRE PROFESIONALĂ

Calificarea profesională:

MECANIC ECHIPAMENTE HIDRAULICE ȘI PNEUMATICE

Nivel 3

Domeniul de pregătire profesională: *Mecanică*

2016

Acest standard de pregătire profesională a fost elaborat în cadrul proiectului “Curriculum Revizuit în Învățământul Profesional și Tehnic (CRIPT)”, ID 58832.

Proiectul a fost finanțat din FONDUL SOCIAL EUROPEAN

Programul Operațional Sectorial Dezvoltarea Resurselor Umane 2007 – 2013

Axa prioritară: 1 “Educația și formarea profesională în sprijinul creșterii economice și dezvoltării societății bazate pe cunoaștere”

Domeniul major de intervenție 1.1 “Accesul la educație și formare profesională inițială de calitate”

---

Domeniul de pregătire profesională: Mecanică

Nivel: 3

Calificarea: Mecanic echipamente hidraulice și pneumatice



## GRUPUL DE LUCRU:

**Prof. ing. Burdușel Daniela** - prof. ing., grd.I, Colegiul Tehnic Mecanic Grivița București  
**Gabriela**

**Prof. ing. Anastasiu Nicoleta** - prof. ing., grd.I, Colegiul Tehnic „Radu Negru” Galați

**Prof. ing. Călinescu Carmen Felicia Olivia** - prof. ing., grd.I, Colegiul Tehnic de Aeronautică „Henri Coandă” București

**Prof. ing. Filip Melania** - prof. ing., grd.I, Colegiul Tehnic „Mircea Cristea” Brașov

**Prof. ing. Ghergu Diana** - prof. ing., grd.I, Colegiul Tehnic Energetic București

**Prof. ing. Ghețu Camelia Carmen** - prof. ing., grd.I, Liceul Tehnologic „Sfântul Pantelimon” București

**Prof. ing. Gordin Stoica Anca** - prof. ing., grd.I, Colegiul UCECOM “Spiru Haret” București

**Prof. ing. Ionică Maria** - prof. ing., grd.I, Liceul Tehnologic „Astra” Pitești

**Prof. ing. Mihailov Valentina** - prof. ing., grd.I, Colegiul Tehnic Energetic București

**Prof. ing. Petroiu Carmen** - prof. ing., grd.I, Liceul Tehnologic “Constantin Brâncoveanu” Târgoviște

**Prof. ing. Rudnic Mona-Aliss** - prof. ing., grd.I, Colegiul Tehnic „Dinicu Golescu” București

**Prof. ing. Salai Maria** - prof. ing., grd.I, Colegiul Tehnic Reșița

**Prof. ing. Sandu Elena** - prof. ing., grd.I, Liceul de Transporturi Ploiești

## ANGAJATORI CONSULTAȚI:

**Dr.ing. Ștefan Crăciunoiu** – director general – S.C. ICTCM Institutul de Cercetare și Proiectare Tehnologică pentru Construcții de Mașini SA București

**Cercetător științific III ing. Ramona Ioanid** – S.C. ICTCM Institutul de cercetare și proiectare tehnologică pentru construcții de SA București

**Dr.ing. Petrin Drumea** – Director – Institutul de Cercetări pentru Hidraulică și Pneumatică București

## COORDONARE CNDIPT:

**POPESCU ANGELA** – Inspector de specialitate / Expert curriculum



# I. NOTĂ INTRODUCATIVĂ

## Titlul calificării: Mecanic echipamente hidraulice și pneumatice

**Descrierea succintă a calificării:** Calificarea “Mecanic echipamente hidraulice și pneumatice” asigură absolventului capacitatea de a dobândi deprinderi și abilități care permit executarea montajului aparatului de bază, de comandă și auxiliară, parcurgerea etapelor și reglementărilor tehnologice de revizie, întreținere, diagnosticare și remediere a echipamentelor hidraulice și pneumatice, aplicând legislația și reglementările privind securitatea și sănătatea la locul de muncă, prevenirea și stingerea incendiilor, utilizând limbajul tehnic de specialitate, asumându-și responsabilitățile și rolurile care îi revin în echipă, dezvoltându-și capacitatea de a lua decizii și de a rezolva probleme specifice locului de muncă, consolidându-și atitudini de corectitudine, respect, încredere în forțele proprii, satisfacție pentru lucrul bine făcut.

## Ocupații COR\* (Clasificarea Ocupațiilor din România) ce pot fi practicate, inclusiv codurile din COR:

- 313107- Mașinist la instalațiile de turbine hidraulice
- 313202- Operator hidraulic în alimentările cu apă
- 313203- Operator circuite rețea apă
- 818906- Pompagiu
- 818907- Compresorist

\* **NOTĂ:** Lista ocupațiilor COR care pot fi practicate, este dată cu titlu de exemplu. Absolvenții care dobândesc această calificare pot practica și alte ocupații din domeniu, de același nivel sau de nivel inferior, în funcție de decizia angajatorului.

## Lista unităților de rezultate ale învățării:

- **Unități de rezultate ale învățării tehnice generale**
  1. Realizarea schiței piesei mecanice în vederea executării ei
  2. Realizarea pieselor prin operații de lăcătușerie generală
  3. Montarea organelor de mașini în subansambluri mecanice
  4. Măsurarea mărimilor tehnice specifice proceselor industriale
  5. Realizarea desenului tehnic pentru organe de mașini
  6. Realizarea asamblărilor mecanice
- **Unități de rezultate ale învățării tehnice specializate**
  7. Montarea și asigurarea funcționării economice a echipamentelor hidropneumatice
  8. Pornirea/ Oprirea și reglarea instalației hidropneumatice
  9. Exploatarea și întreținerea instalațiilor hidropneumatice .

Competențele cheie, vizate de calificarea descrisă prin standardul de pregătire profesională, specifice celor 8 domenii de competențe cheie descrise prin LEN nr. 1/2011, sunt integrate în unitățile de rezultate ale învățării tehnice generale sau specializate, așa cum sunt prezentate în rezultatele învățării descrise în continuare, pentru fiecare unitate de rezultate ale învățării. Acestea sunt evidențiate cu caractere italice.

Nivelul de calificare conform Cadrului național al calificărilor – 3

**Oportunități la finalizarea programului de formare: angajarea pe piața muncii în una din ocupațiile specificate sau continuarea studiilor într-o calificare de nivel superior.**

**II. TABEL DE CORELARE A UNITĂȚILOR DE REZULTATE ALE ÎNVĂȚĂRII (URÎ)  
CU UNITĂȚI DE COMPETENȚĂ/ COMPETENȚE SPECIFICE OCUPAȚIILOR CARE  
POT FI PRACTICATE**

URI - Calificarea din IPT - Mecanic echipamente hidraulice și pneumatice	Competențe propuse de angajator - Institutul de Cercetări pentru Hidraulică și Pneumatică București	Competențe propuse de angajator - S.C. ICTCM Institutul de Cercetare și Proiectare Tehnologică pentru Construcții Mașini S.A. București
1. Realizarea schiței piesei mecanice în vederea executării ei	1. Realizarea schiței piesei mecanice în vederea executării ei	1. Completarea documentației de evidență tehnică primară
2. Realizarea pieselor prin operații de lăcătușărie generală	2. Realizarea pieselor prin operații de lăcătușărie generală	2.1. Aplicarea normelor SSM și PSI 2.2. Organizarea locului de muncă 2.3. Asigurarea calității lucrărilor executate 2.4. Asigurarea locului de muncă cu materiale, echipamente de lucru și scule
3. Montarea organelor de mașini în subansambluri mecanice	3. Montarea organelor de mașini în subansambluri mecanice	3.1. Aplicarea normelor SSM și PSI 3.2. Organizarea locului de muncă 3.3. Asigurarea calității lucrărilor executate 3.4. Asigurarea locului de muncă cu materiale, echipamente de lucru și scule
4. Măsurarea mărimilor tehnice specifice proceselor industriale	4. Supravegherea parametrilor specifici ai mașinilor, utilajelor și instalațiilor	4.1. Asigurarea calității lucrărilor executate 4.2. Utilizarea corectă a aparatelor de măsură și control pentru măsurarea mărimilor tehnice specifice proceselor industriale
5. Realizarea desenului tehnic pentru organe de mașini	5. Realizarea desenului tehnic pentru organe de mașini	5. Completarea documentației de evidență tehnică primară
6. Realizarea asamblărilor mecanice	6. Realizarea ansamblurilor mecanice simple	6.1. Aplicarea normelor SSM și PSI 6.2. Organizarea locului de muncă 6.3. Asigurarea calității lucrărilor executate 6.4. Asigurarea locului de muncă cu materiale, echipamente de lucru și scule
7. Montarea și asigurarea funcționării economice a echipamentelor hidropneumatice	7. Montarea și asigurarea funcționării economice a echipamentelor hidropneumatice	7.1. Asigurarea funcționării economice a instalațiilor hidraulice și pneumatice 7.2. Supravegherea funcționării utilajelor
8. Pornirea/ Oprirea și	8. Pornirea/ Oprirea și reglarea	8.1. Pornirea/ Oprirea instalațiilor

Domeniul de pregătire profesională: Mecanică

Nivel: 3

Calificarea: Mecanic echipamente hidraulice și pneumatice

reglarea instalațiilor hidropneumatice	instalațiilor hidropneumatice	hidraulice și pneumatice 8.2.Asigurarea locului de muncă cu materiale, echipamente de lucru și scule
9. Exploatarea și întreținerea instalațiilor hidropneumatice	9.Exploatarea și întreținerea instalațiilor hidropneumatice	9.1.Efectuarea lucrurilor operative de întreținere 9.2.Asigurarea locului de muncă cu materiale, echipamente de lucru și scule





### III. UNITĂȚILE DE REZULTATE ALE ÎNVĂȚĂRII CORESPUNZĂTOARE COMPETENȚELOR IDENTIFICATE PENTRU OCUPAȚIA / OCUPAȚIILE VIZATE ȘI STANDARDELE DE EVALUARE ASOCIATE ACESTORA

#### Unitatea de rezultate ale învățării tehnice generale 1: REALIZAREA SCHIȚEI PIESEI MECANICE ÎN VEDEREA EXECUTĂRII EI

##### Rezultatele învățării:

Cunoștințe	Abilități	Atitudini
<p>1.1.1. Materiale și instrumente necesare pentru realizarea schiței piesei mecanice</p> <p>1.1.2. Normele generale utilizate la întocmirea schiței piesei mecanice (tipuri de linii, formate, indicator)</p> <p>1.1.3. Reguli de reprezentare în proiecție ortogonală a pieselor (reprezentarea în vedere a formelor constructive pline, reprezentarea în secțiune a formelor constructive cu goluri)</p> <p>1.1.4. Principii și metode de cotare a pieselor mecanice reprezentate (utilizarea elementelor din geometria plană, elementele cotării, execuția grafică și dispunerea pe desen a elementelor cotării, principii și reguli de cotare)</p> <p>1.1.5. Abateri de prelucrare (abateri dimensionale, abateri de formă și de poziție)</p>	<p>1.2.1. Selectarea materialelor și a instrumentelor pentru întocmirea schiței piesei mecanice</p> <p>1.2.2. Pregătirea materialelor și a instrumentelor pentru întocmirea schiței piesei mecanice</p> <p>1.2.3. Utilizarea normelor generale pentru întocmirea schiței utilizate necesare executării piesei mecanice</p> <p>1.2.4. Utilizarea regulilor de reprezentare în proiecție ortogonală a pieselor pentru întocmirea schiței utilizate necesare executării piesei mecanice</p> <p>1.2.5. Realizarea vederilor și secțiunilor piesei mecanice necesare executării acestora</p> <p>1.2.6. Utilizarea normelor și regulilor de cotare în vederea realizării schiței piesei mecanice, necesară operațiilor de lăcătușerie</p> <p>1.2.7. Identificarea elementelor din geometria plană necesare realizării schiței piesei mecanice</p> <p>1.2.8. Cotarea pieselor mecanice reprezentate în proiecție ortogonală</p> <p>1.2.9. Înscriserea abaterilor dimensionale, de formă și de poziție pe schița piesei mecanice necesare executării acestora</p> <p>1.2.10. Interpretarea abaterilor dimensionale, de formă și de poziție pentru realizarea pieselor mecanice</p>	<p>1.3.1. Asumarea răspunderii în aplicarea normelor generale de reprezentare a pieselor</p> <p>1.3.2. Respectarea conduitei în timpul întocmirii schiței pentru realizarea pieselor mecanice</p> <p>1.3.3. Interrelaționarea în timpul întocmirii schiței pentru realizarea pieselor mecanice</p> <p>1.3.4. Asumarea rolurilor care îi revin în timpul întocmirii schiței pentru realizarea pieselor mecanice</p> <p>1.3.5. Colaborarea cu membrii echipei pentru îndeplinirea riguroasă a sarcinilor ce le revin în timpul întocmirii schiței pentru realizarea pieselor mecanice</p> <p>1.3.6. Respectarea termenelor de realizare a sarcinilor ce le revin în timpul întocmirii schiței pentru realizarea pieselor mecanice</p> <p>1.3.7. Asumarea inițiativei în rezolvarea unor probleme</p> <p>1.3.8. Asumarea responsabilității în ceea ce privește respectarea normelor generale utilizate la întocmirea schiței piesei mecanice</p>

<p>1.1.6.Reguli de reprezentare a schiței după model (utilizarea elementelor geometrice din spațiu, fazele executării schiței)</p>	<p>1.2.11. Identificarea elementelor geometrice din spațiu necesare realizării schiței piesei mecanice  1.2.12. Întocmirea schiței piesei mecanice în vederea executării acesteia prin operații de lăcătușerie  1.2.13. Interpretarea schiței piesei mecanice în vederea executării ei  1.2.14. <i>Utilizarea vocabularului comun și a celui de specialitate.</i>  1.2.15. <i>Utilizarea vocabularului comun și a celui de specialitate într-o limbă modernă.</i></p>	
--	---	--

Notă: În codul de trei cifre, prima cifră corespunde numărului de ordine al unității de rezultate ale învățării în cadrul calificării, a doua cifră corespunde numărului de ordine al categoriei rezultatului învățării (1 – cunoștințe, 2 – abilități, 3 – atitudini) iar a treia cifră numărului de ordine al rezultatului învățării în cadrul fiecărei categorii de rezultate ale învățării.

**Domenii de competențe cheie și rezultate ale învățării specifice acestora, integrate și dezvoltate în cadrul unității de rezultate ale învățării tehnice generale „Realizarea schiței piesei mecanice în vederea executării ei”:**

- **Competențe de comunicare în limba română și în limba maternă:**
  - *Utilizarea vocabularului comun și a celui de specialitate*
- **Comunicare de comunicare în limbi străine:**
  - *Utilizarea vocabularului comun și a celui de specialitate într-o limbă modernă*
- **Competențe de bază de matematică, științe și tehnologie:**
  - *Interpretarea abaterilor dimensionale, de formă și de poziție pentru realizarea pieselor mecanice*
- **Competența de a învăța să înveți:**
  - *Asumarea responsabilității în ceea ce privește respectarea normelor generale utilizate la întocmirea schiței piesei mecanice*
- **Competențe sociale și civice:**
  - *Colaborarea cu membrii echipei pentru îndeplinirea riguroasă a sarcinilor ce le revin în timpul întocmirii schiței pentru realizarea pieselor mecanice*
- **Competențe antreprenoriale:**
  - *Asumarea inițiativei în rezolvarea unor probleme*
  - *Asumarea rolurilor care îi revin în timpul întocmirii schiței pentru realizarea pieselor mecanice*

**Lista minimă de resurse materiale (echipamente, unelte și instrumente, machete, materii prime și materiale, documentații tehnice, economice, juridice etc.) necesare dobândirii rezultatelor învățării (existente în școală sau la operatorul economic)**

- instrumente și materiale specifice reprezentării schiței: planșetă, riglă gradată, echer, compasuri, florare, creioane, gumă de șters, hârtie de desen;
- seturi de corpuri geometrice, piese;
- videoproiector, calculator, soft-uri educaționale;
- piese mecanice simple.

## Standardul de evaluare asociat unității de rezultate ale învățării

Criteria și indicatori de realizare și ponderea acestora:

Nr. crt.	Criteria de realizare și ponderea acestora		Indicatorii de realizare și ponderea acestora	
1.	Primirea și planificarea sarcinii de lucru	35%	Selectarea materialelor și instrumentelor pentru întocmirea schiței în vederea realizării unor piese mecanice.	50%
			Pregătirea materialelor și instrumentelor pentru întocmirea schiței în vederea realizării unor piese mecanice.	50%
2.	Realizarea sarcinii de lucru	50%	Întocmirea schiței în vederea realizării unor piese mecanice	50%
			Respectarea normelor și regulilor de întocmire a schiței în vederea realizării unor piese mecanice.	30%
			Folosirea corespunzătoare a instrumentelor de desen tehnic în vederea întocmirii schiței piesei mecanice	10%
			Verificarea calității schiței piesei mecanice	10%
3.	Prezentarea și promovarea sarcinii realizate	15%	Utilizarea vocabularului de specialitate în prezentarea schiței piesei mecanice	100%





**Unitatea de rezultate ale învățării tehnice generale 2:  
REALIZAREA PIESELOR PRIN OPERAȚII DE LĂCĂTUȘERIE GENERALĂ**

**Rezultatele învățării:**

Cunoștințe	Abilități	Atitudini
<p><b>2.1.1. Atelierul de lăcătușerie</b> - dotarea atelierului de lăcătușerie; - cerințe ergonomice de organizare a locului de muncă; - norme generale de sănătate și securitate în muncă; - norme generale de protecție a mediului.</p> <p><b>2.1.2. Tipuri de materiale și semifabricate necesare executării pieselor prin operații de lăcătușerie</b> - proprietățile fizice, mecanice și tehnologice ale materialelor metalice; - aliaje feroase: oțeluri și fonte; - tratamente termice aplicate oțelurilor și fontelor: recoacere, călire, revenire; - metale și aliaje neferoase: cuprul și aliajele sale, aluminiul și aliajele sale; - semifabricate: table, platbande, bare, profile, țevi, sârme.</p> <p><b>2.1.3. Mijloace utilizate în atelierul de lăcătușerie pentru măsurarea și verificarea dimensiunilor geometrice</b> (Șublere, micrometre, echere, rigle de control)</p> <p><b>2.1.4. Operații pregătitoare aplicate semifabricatelor în vederea executării pieselor</b> (curățare manuală, îndreptare manuală, trasare - SDV-uri, tehnologii de execuție, metode de</p>	<p><b>2.2.1.</b> Organizarea locului de muncă</p> <p><b>2.2.2.</b> Identificarea materialelor metalice după culoare, aspect</p> <p><b>2.2.3.</b> Alegerea materialelor și semifabricatelor necesare executării pieselor prin operații de lăcătușerie</p> <p><b>2.2.4.</b> Descrierea tratamentelor termice aplicate oțelurilor și fontelor</p> <p><b>2.2.5.</b> Utilizarea simbolurilor standardizate ale materialelor pentru realizarea pieselor prin operații de lăcătușerie</p> <p><b>2.2.6.</b> Alegerea mijloacelor de măsurat și verificat în funcție de mărimea fizică de măsurat</p> <p><b>2.2.7.</b> Utilizarea mijloacelor de măsurat și verificat lungimi, unghiuri, suprafețe</p> <p><b>2.2.8.</b> Alegerea sculelor, dispozitivelor și verificatoarelor (SDV-urilor) și utilajelor în funcție de operația de lăcătușerie executată</p> <p><b>2.2.9.</b> Utilizarea SDV-urilor și utilajelor în funcție de operația de lăcătușerie executată</p>	<p><b>2.3.1.</b> Respectarea cerințelor ergonomice la locul de muncă</p> <p><b>2.3.2.</b> Colaborarea cu membrii echipei de lucru, în scopul îndeplinirii sarcinilor de la locul de muncă</p> <p><b>2.3.3.</b> Respectarea prescripțiilor din desenele de execuție la realizarea pieselor prin operații de lăcătușerie</p> <p><b>2.3.4.</b> Asumarea, în cadrul echipei de la locul de muncă, a responsabilității pentru sarcina de lucru primită</p> <p><b>2.3.5.</b> Asumarea inițiativei în rezolvarea unor probleme</p> <p><b>2.3.6.</b> Respectarea normelor de securitate și sănătate în muncă</p> <p><b>2.3.7.</b> Adoptarea unei atitudini responsabile față de protecția mediului</p>



control, norme de securitate și sănătate în muncă, protecția mediului)

**2.1.5. Debitarea manuală a semifabricatelor** (SDV-uri, tehnologii de execuție, metode de control, norme de securitate și sănătate în muncă)

**2.1.6. Îndoirea manuală a semifabricatelor**

- Lungimea semifabricatului necesar obținerii unei piese prin operația de îndoire;
- Îndoirea manuală a tablelor, barelor și profilelor, țevilor și sârmelor (SDV-uri, tehnologii de execuție, metode de control a semifabricatelor prelucrate prin operația de îndoire, norme de securitate și sănătate în muncă)

**2.1.7. Noțiuni generale despre prelucrarea prin așchiere a materialelor metalice** (adaos de prelucrare, tipuri de așchii, scule

**2.2.10. Curățarea manuală a semifabricatelor**

**2.2.11. Îndreptarea manuală a semifabricatelor**

**2.2.12. Executarea controlului calității semifabricatelor îndreptate**

**2.2.13. Trasarea semifabricatelor**

**2.2.14. Executarea controlului semifabricatelor trasate**

**2.2.15. *Calculul dimensiunilor maxime și minime ale pieselor, conform desenelor de execuție***

**2.2.16. Debitarea manuală a semifabricatelor**

**2.2.17. Executarea controlului calității semifabricatelor debitate**

**2.2.18. *Calculul lungimii semifabricatului necesar obținerii unei piese prin operația de îndoire***

**2.2.19. Îndoirea manuală a tablelor și benzilor**

**2.2.20. Îndoirea manuală a barelor și profilelor**

**2.2.21. Îndoirea manuală a țevilor**


**2.2.22. Îndoirea manuală a sârmelor**

**2.2.23. Executarea controlului calității semifabricatelor prelucrate prin îndoire**

**2.2.24. Alegerea SDV-urilor în funcție de forma suprafețelor de prelucrat și de materialul semifabricatului**

**2.2.25. Stabilirea adaosului de prelucrare la executarea unei piese**

**2.2.26. Definierea parametrilor regimului de așchiere**

<p>așchietoare, mișcări necesare la așchiere, regim de așchiere)</p> <p><b>2.1.8. Pilirea metalelor</b> (clasificarea pilelor, tehnologii de execuție, metode de control a suprafețelor prelucrate prin pilire, norme de securitate și sănătate în muncă)</p> <p><b>2.1.9. Polizarea pieselor</b> (pietre de polizor, tipuri de polizoare, metode de verificare și montare a pietrelor de polizor, tehnologia de execuție, norme de securitate și sănătate în muncă)</p> <p><b>2.1.10. Găurirea și prelucrarea găurilor</b>  - Găurirea (SDV – uri, mașini de găurit, tehnologii de execuție, metode de control, cauzele apariției rebuturilor, norme de securitate și sănătate în muncă)  - Prelucrarea găurilor prin alezare, teșire, lărgire, adâncire (SDV – uri, tehnologii de execuție, metode de control, norme de securitate și sănătate în muncă)</p> <p><b>2.1.11. Filetarea</b>  - Elementele geometrice ale filetului, clasificarea filetelor  - Filetarea manuală exterioară (SDV-uri, tehnologie de execuție, metode de control, norme de securitate și sănătate în muncă)  - Filetarea manuală interioară (SDV-uri, tehnologie de execuție, metode de control, norme de securitate și sănătate în muncă)</p> <p><b>2.1.12. Documentația tehnologică utilizată în atelierul de lăcătușerie</b> (fișa tehnologică).</p>	<p><b>2.2.27.</b> Pilirea manuală a suprafețelor</p> <p><b>2.2.28.</b> Executarea controlului calității suprafețelor prelucrate prin pilire</p> <p><b>2.2.29.</b> Curățarea de bavuri și impurități a suprafețelor și muchiilor semifabricatelor prin operația de polizare</p> <p><b>2.2.30.</b> Executarea operației de găurire a semifabricatelor</p> <p><b>2.2.31.</b> Prelucrarea găurilor prin alezare, teșire, lărgire, adâncire</p> <p><b>2.2.32.</b> Controlul găurilor executate</p> <p><b>2.2.33.</b> Colectarea diferențiată a deșeurilor rezultate în urma prelucrărilor</p> <p><b>2.2.34.</b> Alegerea SDV-urilor necesare filetării, în funcție de elementele geometrice ale filetului</p> <p><b>2.2.35.</b> Executarea manuală a filetelor exterioare</p> <p><b>2.2.36.</b> Executarea controlului calității filetelor exterioare realizate</p> <p><b>2.2.37.</b> Executarea manuală a filetelor interioare</p> <p><b>2.2.38.</b> Executarea controlului calității filetelor interioare realizate</p> <p><b>2.2.39.</b> <i>Utilizarea documentației tehnice/tehnologice pentru executarea operațiilor de lăcătușerie generală</i></p> <p><b>2.2.40.</b> <i>Utilizarea corectă a vocabularului comun și a celui de specialitate</i></p> <p><b>2.2.41.</b> <i>Comunicarea/Raportarea rezultatelor activității profesionale desfășurate</i></p>	
--	---	---



*Notă: În codul de trei cifre, prima cifră corespunde numărului de ordine al unității de rezultate ale învățării în cadrul calificării, a doua cifră corespunde numărului de ordine al categoriei rezultatului învățării (1 – cunoștințe, 2 – abilități, 3 – atitudini) iar a treia cifră numărului de ordine al rezultatului învățării în cadrul fiecărei categorii de rezultate ale învățării.*

**Domenii de competențe cheie și rezultate ale învățării specifice acestora, integrate și dezvoltate dezvoltate în cadrul unității de rezultate ale învățării tehnice generale: „Realizarea pieselor prin operații de lăcătușerie generală”:**

- **Competențe de comunicarea în limba română și în limba maternă:**
  - *Utilizarea corectă a vocabularului comun și a celui de specialitate*
  - *Comunicarea/Raportarea rezultatelor activității profesionale desfășurate*
- **Competențe de bază de matematică, științe și tehnologie:**
  - *Calculul dimensiunilor maxime și minime ale pieselor, conform desenelor de execuție*
  - *Calculul lungimii semifabricatului necesar obținerii unei piese prin operația de îndoire*
- **Competența de a învăța să înveți:**
  - *Utilizarea mijloacelor de măsurat și verificat lungimi, unghiuri, suprafețe*
  - *Utilizarea documentației tehnice/tehnologice pentru executarea operațiilor de lăcătușerie generală*
  - *Utilizarea SDV-urilor și utilajelor în funcție de operația de lăcătușerie executată*
- **Competențe sociale și civice:**
  - *Colaborarea cu membrii echipei de lucru, în scopul îndeplinirii sarcinilor de la locul de muncă*
- **Competențe antreprenoriale:**
  - *Asumarea inițiativei în rezolvarea unor probleme*
  - *Asumarea, în cadrul echipei de la locul de muncă, a responsabilității pentru sarcina de lucru primită*

**Lista minimă de resurse materiale (echipamente, unelte și instrumente, machete, materii prime și materiale, documentații tehnice, economice, juridice etc.) necesare dobândirii rezultatelor învățării (existente în școală sau la operatorul economic)**

- perii de sârmă, hârtie abrazivă pentru curățarea manuală a semifabricatelor;
- SDV-uri pentru operația de îndreptare manuală: placă de îndreptat, ciocane, nicovale;
- SDV – uri folosite la trasare: masă de trasat, ac de trasat, punctator, compas, trasator paralele, distanțier, ciocan, riglă, șubler;
- SDV – uri folosite la debitarea manuală: foarfece manuale, clești pentru tăiat, fierăstraie manuale, dălți, rigle, șublere, echere;
- SDV – uri folosite la îndoirea manuală: menghină, nicovală, dispozitive pentru îndoirea țevilor, dorn cilindric cu manivelă, șublere, rigle, raportoare, șabloane;
- scule și verificatoare folosite la pilire: pile de diferite tipuri, șublere, rigle de control, echere, șabloane;
- polizoare: stabile și portabile;
- scule și verificatoare folosite la polizare: pietre de polizor, șublere;
- mașini de găurit: stabile și portabile;
- scule și verificatoare folosite la găurire: burghie elicoidale, dispozitive pentru prinderea burghăului, dispozitive pentru prinderea piesei pe masa mașinii, șublere, micrometre;
- scule și verificatoare folosite la alezare, teșire, lărgire: alezoare, teșitoare, lărgitoare, șublere, micrometre;
- SDV-uri folosite la filetarea manuală: tarozi, filiere, manivele port-tarod, port-filiere, șublere, micrometre, calibre-tampon, calibre-inel;



- *semifabricate*: table, platbande, bare, profile, țevi, sârme;
- *materiale*: metalice feroase (oțeluri, fonte), aliaje ale cuprului, aliaje ale aluminiului;
- *mijloace de măsurat și verificat*: lungimi, unghiuri, suprafețe;
- *utilaje*: mașini de găurit, polizoare.

## Standardul de evaluare asociat unității de rezultate ale învățării

### Criteria și indicatori de realizare și ponderea acestora :

Nr. crt.	Criteria de realizare și ponderea acestora	Indicatorii de realizare și ponderea acestora		
1.	Primirea și planificarea sarcinii de lucru	35%	Citirea desenului de execuție/fișei tehnologice în vederea executării piesei prin operații de lăcătușerie	30%
			Alegerea semifabricatelor, SDV-urilor/utilajelor necesare executării piesei prin operații de lăcătușerie	40%
			Organizarea locului de muncă	30%
2.	Realizarea sarcinii de lucru	50%	Respectarea prescripțiilor tehnice din desenul de execuție/fișa tehnologică a piesei de executat prin operații de lăcătușerie	30%
			Executarea piesei prin operații de lăcătușerie, utilizând corespunzător SDV-urile/utilajele	30%
			Verificarea calității piesei executate prin operații de lăcătușerie	20%
			Respectarea normelor cu privire la protecția muncii și protecția mediului	20%
3.	Prezentarea și promovarea sarcinii realizate	15%	Utilizarea terminologiei de specialitate în descrierea tehnologiilor de execuție și a metodelor de control aplicate piesei realizate prin operații de lăcătușerie	100%



**Unitatea de rezultate ale învățării tehnice generale 3:  
MONTAREA ORGANELOR DE MAȘINI ÎN SUBANSAMBLURI MECANICE**

**Rezultatele învățării:**

Cunoștințe	Abilități	Atitudini
<p><b>3.1.1. NOȚIUNI GENERALE DESPRE ORGANELE DE MAȘINI</b> (rol, clasificare, forțe preluate de către organele de mașini, tipuri de solicitări simple, condiții impuse organelor de mașini, standardizarea organelor de mașini, interschimbabilitatea organelor de mașini)</p> <p><b>3.1.2. ORGANE DE MAȘINI SIMPLE</b></p> <p><b>Organe de asamblare</b></p> <ul style="list-style-type: none"> <li>- nituri (elementele și dimensiunile nitului, clasificare, tipuri de nituri, materiale de execuție);</li> <li>- șuruburi (clasificarea șuruburilor după rolul funcțional și din punct de vedere constructiv, forme constructive de șuruburi, materiale de execuție);</li> <li>- piulițe (rol, forme constructive, materiale de execuție);</li> <li>- șaibe (rol, tipuri de șaibe, materiale de execuție);</li> <li>- pene (clasificarea penelor după rolul funcțional și după poziția penei în raport cu piesele asamblate, materiale de execuție);</li> <li>- arcuri (clasificare, tipuri de arcuri, materiale și elemente de tehnologie).</li> </ul> <p><b>3.1.3. ORGANE DE MAȘINI COMPLEXE</b></p> <p><b>3.1.3.1. Organe în mișcare de rotație</b></p> <p>arbori și oșii (rol, părți componente, clasificare, materiale și tehnologii de execuție,</p>	<p><b>3.2.1.</b> Corelarea cauză-efect cu privire la consecințele solicitărilor mecanice simple asupra organelor de mașini</p> <p><b>3.2.2.</b> Alegerea niturilor, conform documentației tehnice, în vederea executării asamblărilor nituite</p> <p><b>3.2.3.</b> Alegerea șuruburilor, piulițelor și șaibelor, conform documentației tehnice, în vederea executării asamblărilor filetate</p> <p><b>3.2.4.</b> Alegerea penelor, conform documentației tehnice, în vederea executării asamblărilor prin pene</p> <p><b>3.2.5.</b> Alegerea arcurilor, conform documentației tehnice, în vederea executării asamblărilor elastice</p> <p><b>3.2.6.</b> Alegerea materialelor necesare pregătirii montării arborilor</p> <p><b>3.2.7.</b> Pregătirea montării</p>	<p><b>3.3.1.</b> <i>Preocuparea pentru documentare folosind tehnologia informației</i></p> <p><b>3.3.2.</b> <i>Colaborarea cu membrii echipei de lucru, în scopul îndeplinirii sarcinilor de la locul de muncă</i></p> <p><b>3.3.3.</b> <i>Receptivitate pentru dezvoltarea capacității de a executa sarcini de lucru sub supraveghere</i></p> <p><b>3.3.4.</b> <i>Asumarea, în cadrul echipei de la locul de muncă, a responsabilității pentru sarcina de lucru primită</i></p> <p><b>3.3.5.</b> <i>Asumarea inițiativei în rezolvarea problemelor specifice locului de muncă</i></p> <p><b>3.3.6.</b> <i>Respectarea normelor de securitate și sănătate în muncă</i></p> <p><b>3.3.7.</b> <i>Adoptarea unei atitudini responsabile față de protecția mediului</i></p> <p><b>3.3.8.</b> <i>Preocuparea pentru colectarea și transmiterea informațiilor relevante cu privire la construcția și funcționarea echipamentelor de lucru utilizate</i></p> <p><b>3.3.9.</b> <i>Asumarea răspunderii pentru prevenirea și reducerea impactului negativ al activității proprii asupra mediului</i></p> <p><b>3.3.10.</b> <i>Respectarea</i></p>

Domeniul de pregătire profesională: Mecanică

Nivel: 3

Calificarea: Mecanic echipamente hidraulice și pneumatice

<p>montarea arborilor, NSSM).</p> <p><b>3.1.3.2. Organe de legătură pentru transmiterea mișcării de rotație</b></p> <p>- cuplaje (rol, tipuri constructive de cuplaje, montarea cuplajelor, SDV-uri necesare la montarea cuplajelor, NSSM la montarea cuplajelor).</p> <p><b>3.1.3.3. Organe de rezemare</b></p> <p>- lagăre cu alunecare (rol, clasificare, domenii de utilizare, avantaje și dezavantaje, elemente constructive, materiale pentru cuzineți, ungerea lagărelor cu alunecare, tipuri de lubrifianți, montarea și demontarea lagărelor cu alunecare, SDV-uri necesare montării lagărelor cu alunecare, norme de protecție a mediului, NSSM la montarea și demontarea lagărelor cu alunecare);</p> <p>- lagăre cu rostogolire (părți componente, avantaje și dezavantaje, clasificarea rulmenților, materiale și elemente de tehnologie, tipuri de lubrifianți, ungerea lagărelor cu rulmenți, etanșarea rulmenților, montarea și demontarea rulmenților, SDV-uri necesare montării rulmenților, norme de protecție a mediului, NSSM la montarea și demontarea lagărelor cu rostogolire).</p> <p><b>3.1.3.4. Organe pentru conducerea și închiderea circulației fluidelor</b></p> <p>- conducte (definire, părți componente, materiale de execuție, piese fasonate, compensatoare de dilatare, asamblarea conductelor, SDV-uri necesare asamblării conductelor,</p>	<p>arborilor;</p> <p><b>3.2.8.</b> Alegerea SDV-urilor necesare montării cuplajelor</p> <p><b>3.2.9.</b> <i>Utilizarea SDV-urilor în vederea montării cuplajelor</i></p> <p><b>3.2.10.</b> Montarea cuplajelor</p> <p><b>3.2.11.</b> Alegerea SDV-urilor necesare montării lagărelor cu alunecare</p> <p><b>3.2.12.</b> <i>Utilizarea SDV-urilor în vederea montării lagărelor cu alunecare</i></p> <p><b>3.2.13.</b> Montarea și demontarea lagărelor cu alunecare</p> <p><b>3.2.14.</b> Alegerea lubrifiantului necesar ungerii lagărelor cu alunecare</p> <p><b>3.2.15.</b> Ungerea lagărelor cu alunecare</p> <p><b>3.2.16.</b> Alegerea SDV-urilor necesare montării lagărelor cu rostogolire</p> <p><b>3.2.17.</b> <i>Utilizarea SDV-urilor în vederea montării lagărelor cu rostogolire</i></p> <p><b>3.2.18.</b> Montarea și demontarea lagărelor cu rostogolire</p> <p><b>3.2.19.</b> Alegerea lubrifiantului necesar ungerii lagărelor cu rostogolire</p> <p><b>3.2.20.</b> Ungerea lagărelor cu rostogolire</p> <p><b>3.2.21.</b> Alegerea SDV-urilor necesare asamblării conductelor</p> <p><b>3.2.22.</b> <i>Utilizarea SDV-urilor în vederea asamblării conductelor</i></p> <p><b>3.2.23.</b> Asamblarea conductelor</p>	<p><i>termenelor/ timpului de realizare a sarcinilor</i></p>
---	--	--

Domeniul de pregătire profesională: Mecanică

Nivel: 3

Calificarea: Mecanic echipamente hidraulice și pneumatice



<p>controlul asamblării țevilor și tuburilor, NSSM la asamblarea conductelor);</p> <p>- organe de închidere a circulației fluidelor (condiții impuse acestor organe, tipuri constructive, montarea organelor de închidere a circulației fluidelor, SDV-uri necesare la montarea organelor de închidere a circulației fluidelor, NSSM la montarea organelor de închidere a circulației fluidelor).</p>	<p><b>3.2.24.</b> Verificarea asamblării țevilor și tuburilor</p> <p><b>3.2.25.</b> Alegerea SDV-urilor necesare montării organelor de închidere a circulației fluidelor</p> <p><b>3.2.26.</b> Utilizarea SDV-urilor în vederea montării organelor de închidere a circulației fluidelor</p> <p><b>3.2.27.</b> Montarea organelor de închidere a circulației fluidelor</p> <p><b>3.2.28.</b> Utilizarea corectă a vocabularului comun și a celui de specialitate</p> <p><b>3.2.29.</b> Comunicarea/Raportarea rezultatelor activității profesionale desfășurate</p>	
---	--	--

*Notă: În codul de trei cifre, prima cifră corespunde numărului de ordine al unității de rezultate ale învățării în cadrul calificării, a doua cifră corespunde numărului de ordine al categoriei rezultatului învățării (1 – cunoștințe, 2 – abilități, 3 – atitudini) iar a treia cifră numărului de ordine al rezultatului învățării în cadrul fiecărei categorii de rezultate ale învățării.*

**Domenii de competențe cheie și rezultate ale învățării specifice acestora, integrate și dezvoltate în cadrul unității de rezultate ale învățării tehnice generale „Montarea organelor de mașini în subsansabluri mecanice”:**

- **Competențe de comunicare în limba română și în limba maternă:**
  - Utilizarea corectă a vocabularului comun și a celui de specialitate
  - Comunicarea/Raportarea rezultatelor activității profesionale desfășurate
- **Competențe de bază de matematică, științe și tehnologie:**
  - Corelarea cauză-efect cuprindere la consecințele solicitărilor mecanice simple asupra organelor de mașini
- **Compența de a învăța să înveți:**
  - Utilizarea SDV-urilor în vederea montării cuplajelor
  - Utilizarea SDV-urilor în vederea montării lagărelor cu alunecare
  - Utilizarea SDV-urilor necesare montării lagărelor cu rostogolire
  - Utilizarea SDV-urilor în vederea asamblării conductelor
  - Utilizarea SDV-urilor în vederea montării organelor de închidere a circulației fluidelor
- **Competențe digitale de utilizare a tehnologiei informației ca instrument de învățare și cunoaștere:**
  - Preocuparea pentru documentare folosind tehnologia informației
- **Competențe sociale și civice:**
  - Colaborarea cu membrii echipei de lucru, în scopul îndeplinirii sarcinilor de la locul de muncă



- Asumarea, în cadrul echipei de la locul de muncă, a responsabilității pentru sarcina de lucru primită
- Respectarea termenelor/ timpului de realizare a sarcinilor
- Asumarea răspunderii pentru prevenirea și reducerea impactului negativ al activității proprii asupra mediului
- Receptivitate pentru dezvoltarea capacității de a executa sarcini de lucru sub supraveghere

• **Competențe antreprenoriale:**

- Asumarea inițiativei în rezolvarea problemelor specifice locului de muncă
- Preocuparea pentru colectarea și transmiterea informațiilor relevante cu privire la construcția și funcționarea echipamentelor de lucru utilizate


**Lista minimă de resurse materiale (echipamente, unelte și instrumente, machete, materii prime și materiale, documentații tehnice, economice, juridice etc.) necesare dobândirii rezultatelor învățării (existente în școală sau la operatorul economic)**

- videoproiector, calculator, softuri educaționale;
- organe de asamblare: nituri, șuruburi, piulițe, șaibe, pene, arcuri, flanșe, fittinguri, armături;
- organe de mașini complexe: arbori, osii, cuplaje, lagăre cu alunecare, rulmenți;
- lubrifianți: uleiuri, unsori;
- materiale de adaos: electrozi;
- SDV-uri specifice operațiilor de asamblare demontabile și nedemontabile: truse de chei, clești, șurubelnițe;
- mijloace de măsurat și verificat: șublere, micrometre, lere de filet, calibre - tampon, calibre inel, rigle, echere;
- utilaje: prese, echipamente pentru sudare cu arc electric;
- sisteme tehnice în construcția cărora să se regăsească diferite tipuri de organe de mașini.
- banc de lucru, menghină;
- echipamente de protecție specifice.

**Standardul de evaluare asociat unității de rezultate ale învățării**

**Criterii și indicatori de realizare și ponderea acestora :**

Nr. crt.	Criterii de realizare și ponderea acestora		Indicatorii de realizare și ponderea acestora	
1.	Primirea și planificarea sarcinii de lucru	35%	Alegerea organelor de mașini complexe, conform documentației tehnice	50%
			Alegerea SDV-urilor/utilajelor necesare montării organelor de mașini complexe	50%
2.	Realizarea sarcinii de lucru	50%	Realizarea operațiilor de pregătire a montării organelor de mașini	30%
			Montarea organelor de mașini, utilizând corespunzător SDV-urile/utilajele	30%



			Verificarea montajului realizat	20%
			Respectarea normelor cu privire la protecția muncii și protecția mediului	20%
3.	Prezentarea și promovarea sarcinii realizate	15%	Descrierea operațiilor executate în vederea montării organelor de mașini și a controlului efectuat	60%
			Utilizarea terminologiei de specialitate în descrierea operațiilor executate în vederea montării organelor de mașini și a controlului efectuat	40%



## Unitatea de rezultate ale învățării tehnice generale 4 :

### MĂSURAREA MĂRIMILOR TEHNICE SPECIFICE PROCESELOR INDUSTRIALE

#### Rezultatele învățării:

Cunoștințe	Abilități	Atitudini
<p><b>4.1.1. Noțiuni fundamentale din teoria măsurătorilor</b> ( Sistemul Internațional de unități de măsură, mărimi fizice, mijloace de măsurare și control, metode de măsurare, erori de măsurare- tipuri, cauze, relații matematice de determinare)</p> <p><b>4.1.2. Mijloace de măsurare și control utilizate pentru realizarea pieselor conform documentației tehnice (principii de funcționare și caracteristici tehnice):</b></p> <ul style="list-style-type: none"> <li>- Mijloace de măsurare și control pentru lungimi</li> <li>- Mijloace de măsurare și control pentru unghiuri</li> <li>- Mijloace de măsurare și control pentru suprafețe</li> <li>- Mijloace de măsurare și control pentru mase</li> <li>- Mijloace de măsurare și control pentru forțe</li> <li>- Mijloace de măsurare și control pentru presiuni</li> <li>- Mijloace de măsurare și control pentru debite</li> <li>- Mijloace de măsurare și control pentru mărimi</li> </ul>	<p><b>4.2.1.</b> Enumerarea unităților de măsură din Sistemul Internațional de unități, corespunzătoare mărimilor de bază din domeniul mecanic și electric</p> <p><b>4.2.2.</b> <i>Efectuarea transformărilor de unități de măsură</i></p> <p><b>4.2.3.</b> Selectarea metodelor și a mijloacelor de măsurare și control în funcție de mărimea de măsurat și de domeniul ei de variație</p> <p><b>4.2.4.</b> <i>Determinarea erorilor în procesul de măsurare, calcul procentual</i></p> <p><b>4.2.5.</b> <i>Prelucrarea matematică a valorilor măsurate</i></p> <p><b>4.2.6.</b> <i>Selectarea mijloacelor de măsurare și control specifice pentru fiecare din mărimile tehnice măsurate</i></p> <p><b>4.2.7.</b> <i>Utilizarea mijloacelor de măsurare și control pentru lungimi, unghiuri, suprafețe, mase, forțe, presiuni, debite, viteze, turații și accelerații, temperaturi, filete și roți dințate, mărimi electrice (intensitatea curentului electric, tensiunea electrică, rezistența electrică, puterea electrică, energia electrică)</i></p> <p><b>4.2.8.</b> Corelarea aparatului de măsură cu mărimea de măsurat și cu domeniul de variație al mărimii de măsurat</p> <p><b>4.2.9.</b> Verificarea stării de funcționare a aparatelor de măsură, în conformitate cu cartea tehnică și normele de securitate a muncii</p>	<p><b>4.3.1.</b> Respectarea normelor ergonomice la locul de muncă</p> <p><b>4.3.2.</b> Respectarea procedurilor de lucru</p> <p><b>4.3.3.</b> <i>Colaborarea cu membrii echipei de lucru, în scopul îndeplinirii sarcinilor de la locul de muncă</i></p> <p><b>4.3.4.</b> <i>Asumarea inițiativei în rezolvarea unor probleme</i></p> <p><b>4.3.5.</b> <i>Asumarea, în cadrul echipei de la locul de muncă, a responsabilității pentru sarcina de lucru primită</i></p> <p><b>4.3.6.</b> Respectarea normelor de securitate la locul de muncă, precum și normelor de prevenire și stingere a incendiilor</p> <p><b>4.3.7.</b> Purtarea permanentă și cu responsabilitate a echipamentului de protecție în scopul prevenirii accidentelor de muncă și a bolilor profesionale</p> <p><b>4.3.8.</b> Respectarea normelor de protecție a mediului și de colectare selectivă a deșeurilor</p>

Domeniul de pregătire profesională: Mecanică

Nivel: 3

Calificarea: Mecanic echipamente hidraulice și pneumatice



cinematice: viteze, turații, accelerații

- Mijloace de măsurare și control pentru temperaturi

- Mijloace de măsurare și control pentru filete

- Mijloace de măsurare și control pentru roți dințate

- Aparate analogice și digitale pentru măsurarea mărimilor electrice din circuitele de c.c. și c.a. (tipuri constructive, simboluri folosite pentru marcare, caracteristici tehnice și metrologice, domenii de măsurare, scheme de montaj)

- Norme de SSM, de protecția mediului și PSI specifice operațiilor de măsurare și control utilizate pentru realizarea pieselor conform documentației tehnice

#### 4.1.3. Precizia prelucrării și asamblării pieselor

- noțiuni ce caracterizează precizia dimensională: arbore, alezaj, dimensiune (nominală, efectivă, limită), abatere, toleranță;

- precizia formei macrogeometrice: abateri geometrice (abateri de formă, abateri de poziție);

- precizia formei microgeometrice: rugozitatea suprafeței;

- ajustaje.

4.2.10. Efectuarea reglajelor inițiale ale aparatelor de măsură în funcție de natura mărimii măsurate și de domeniul de variație al acesteia

4.2.11. *Decodificarea simbolurilor folosite pentru marcarea aparatelor de măsurat.*

4.2.12. Selectarea mijloacelor de măsurare și control pentru fiecare dintre mărimile electrice care caracterizează un circuit electric

4.2.13. *Realizarea montajelor de măsurare.*

4.2.14. *Efectuarea de măsurări pentru mărimile electrice care caracterizează un circuit electric:*

- măsurarea intensității curentului electric,
- măsurarea tensiunii electrice,
- măsurarea rezistenței electrice,
- măsurarea puterii electrice,
- măsurarea energiei electrice.

4.2.15. *Calcularea dimensiunilor limită ale piesei, calculul toleranțelor*

4.2.16. *Interpretarea abaterilor dimensionale de formă și poziție ale suprafețelor pieselor*

4.2.17. Verificarea preciziei de prelucrare a unei piese

4.2.18. Identificarea simbolurilor ajustajelor, a abaterilor de formă și poziție înscrise în documentație

4.2.19. *Alegerea mijloacelor de măsurare specifice în vederea determinării abaterilor dimensionale, de formă și poziție ale pieselor*

4.2.20. *Utilizarea mijloacelor de măsurare și control în vederea determinării abaterilor dimensionale de formă și poziție ale pieselor*





	<p><b>4.2.21.</b> Identificarea simbolurilor rugozității unei suprafețe</p> <p><b>4.2.22.</b> Utilizarea corectă a vocabularului comun și a celui de specialitate</p> <p><b>4.2.23.</b> Comunicarea/Raportarea rezultatelor activității profesionale desfășurate</p>	
--	--	--

Notă: În codul de trei cifre, prima cifră corespunde numărului de ordine al unității de rezultate ale învățării în cadrul calificării, a doua cifră corespunde numărului de ordine al categoriei rezultatului învățării (1 – cunoștințe, 2 – abilități, 3 – atitudini) iar a treia cifră numărului de ordine al rezultatului învățării în cadrul fiecărei categorii de rezultate ale învățării.

**Domenii de competențe cheie și rezultate ale învățării specifice acestora, integrate și dezvoltate dezvoltate în cadrul unității de rezultate tehnice generale "Măsurarea mărimilor tehnice specifice proceselor industriale":**

- **Competențe de comunicare în limba română și în limba maternă:**

- Utilizarea corectă a vocabularului comun și a celui de specialitate
- Comunicarea/Raportarea rezultatelor activității profesionale desfășurate

- **Competențe de bază de matematică, științe și tehnologie:**

- Efectuarea transformărilor de unități de măsură
- Determinarea erorilor în procesul de măsurare, calcul procentual
- Prelucrarea matematică a valorilor măsurate
- Calcularea dimensiunilor limită ale piesei, calculul toleranțelor
- Interpretarea abaterilor dimensionale, de formă și poziție ale suprafețelor pieselor

- **Competența de a învăța să înveți:**

- Selectarea mijloacelor de măsurare și control specifice pentru fiecare din mărimile tehnice măsurate
- Utilizarea mijloacelor de măsurare și control pentru lungimi, unghiuri, suprafețe, mase, forțe, presiuni, debite, viteze, turații și accelerații, temperatur, filete și roți dințate, mărimi electrice (intensitatea curentului electric, tensiunea electrică, rezistența electrică, puterea electrică, energia electrică)
- Decodificarea simbolurilor folosite pentru marcarea aparatelor de măsurat
- Realizarea montajelor de măsurare
- Efectuarea de măsurări pentru mărimile electrice care caracterizează un circuit electric
- Alegerea mijloacelor de măsurare specifice în vederea determinării abaterilor dimensionale, de formă și poziție ale pieselor
- Utilizarea mijloacelor de măsurare și control în vederea determinării abaterilor dimensionale, de formă și poziție ale pieselor

- **Competențe sociale și civice:**

- Colaborarea cu membrii echipei de lucru, în scopul îndeplinirii sarcinilor de la locul de muncă

- **Competențe antreprenoriale:**

- Asumarea inițiativei în rezolvarea unor probleme
- Asumarea, în cadrul echipei de la locul de muncă, a responsabilității pentru sarcina de lucru primită

**Lista minimă de resurse materiale (echipamente, unelte și instrumente, machete, materii prime și materiale, documentații tehnice, economice, juridice etc.) necesare dobândirii rezultatelor învățării (existente în școală sau la operatorul economic)**

- instrumente și AMC-uri folosite pentru măsurarea parametrilor specifici ai mașinilor, utilajelor și instalațiilor: șubler, micrometru, comparator cu cadran, comparator de interior, comparator pentru verificarea circularității alezajelor, ortotest, pasmetru, cale plan paralele, calibre, lere, cale unghiulare, echere, raportor universal, planimetru polar, termometre de sticlă cu lichid, termomanometre, termometre cu rezistență, termometre cu termoelemente, pirometre optice, pirometre de radiație totală, manometre cu elemente elastice, traductoare de presiune, dinamometre cu elemente elastice, dinamometre hidraulice, dinamometre pneumatice, traductoare de forță, tahometre, vitezometre, calibre filetate, micrometru de filete, microscopul universal, micrometrul optic de roți dințate, șublerul de roți dințate, ampermetre, voltmetre, ohmetre, wattmetre, contor electric, seturi de piese mecanice;
- mijloace didactice: videoproiector, calculator, soft-uri educaționale, manual, documentația tehnică specifică;
- planșe, machete, materiale video cu AMC-uri folosite pentru măsurarea parametrilor specifici ai mașinilor, utilajelor și instalațiilor;
- *materiale*: seturi de piese mecanice, planșe, machete.

**Standardul de evaluare asociat unității de rezultate ale învățării**

**Criteria și indicatori de realizare și ponderea acestora :**

Nr. crt.	Criteria de realizare și ponderea acestora	și	Indicatorii de realizare și ponderea acestora	
1.	<b>Primirea și planificarea sarcinii de lucru</b>	35%	Respectarea planificării sarcinii de lucru conform fișelor de lucru;	20%
			Organizarea locului de muncă pentru executarea operațiilor de utilizare a mijloacelor de măsurare și control folosite pentru măsurarea mărimilor tehnice specifice proceselor industriale.	30%
			Selectarea mijloacelor de măsurare și control specifice pentru fiecare din mărimile tehnice măsurate;	30%
			Alegerea mijloacelor de măsurare și control în vederea determinării abaterilor dimensionale, de formă și poziție ale pieselor.	20%
2.	<b>Realizarea sarcinii de lucru</b>	50%	Utilizarea mijloacelor de măsurare și control pentru lungimi, unghiuri, suprafețe, mase, forțe, presiuni, debite, viteze, turații și accelerații, temperaturi, filete și roți dințate, mărimi electrice;	30%
			Utilizarea mijloacelor de măsurare și control în vederea determinării abaterilor dimensionale, de formă și poziție ale pieselor;	20%

			Realizarea montajelor de măsurare;	20%
			Folosirea corespunzătoare a echipamentului de lucru.	10%
			Respectarea normelor cu privire la protecția muncii și protecția mediului;	20%
3.	Prezentarea și promovarea sarcinii realizate	15%	Descrierea lucrării executate;	20%
			Analiza și interpretarea rezultatelor;	20%
			Utilizarea terminologiei de specialitate în descrierea metodelor și mijloacelor de măsurare și control a parametrilor specifici ai mașinilor, utilajelor și instalațiilor.	60%



**Unitatea de rezultate ale învățării tehnice generale 5:  
REALIZAREA DESENULUI TEHNIC PENTRU ORGANE DE MAȘINI**

**Rezultatele învățării:**

<b>Cunoștințe</b>	<b>Abilități</b>	<b>Atitudini</b>
<p><b>5.1.1.</b> Starea suprafețelor (rugozitatea)</p> <p><b>5.1.2.</b> Reprezentarea, cotarea și notarea filetelor și flanșelor</p> <p><b>5.1.3.</b> Notarea tratamentului termic</p> <p><b>5.1.4.</b> Precizarea regulilor de reprezentare la scară a pieselor (scara de reprezentare, etapele de execuție ale desenului la scară)</p> <p><b>5.1.5.</b> Reprezentarea și cotarea organelor de asamblare și a asamblărilor folosite în realizarea ansamblurilor (nituri și asamblări nituite, asamblări sudate, asamblări filetate, pene și asamblările prin pene, asamblările cu elemente elastice)</p>	<p><b>5.2.1.</b> Înscrierea datelor privind starea suprafețelor, pe desenul la scară</p> <p><b>5.2.2.</b> Utilizarea regulilor de reprezentare a filetelor și flanșelor pentru întocmirea desenului la scară</p> <p><b>5.2.3.</b> Utilizarea regulilor de cotare a filetelor și flanșelor pentru întocmirea desenului la scară</p> <p><b>5.2.4.</b> Înscrierea tratamentului termic pe desenul la scară</p> <p><b>5.2.5.</b> Alegerea scării de reprezentare în vederea realizării desenului la scară</p> <p><b>5.2.6.</b> Reprezentarea la scară a organelor de mașini</p> <p><b>5.2.7.</b> Interpretarea desenului la scară a organelor de mașini</p> <p><b>5.2.8.</b> Utilizarea vocabularului comun și a celui de specialitate în limba română și în limba maternă</p> <p><b>5.2.9.</b> Utilizarea vocabularului comun și a celui de specialitate într-o limbă modernă</p> <p><b>5.2.10.</b> Utilizarea regulilor de reprezentare și cotare a niturilor și a asamblărilor nituite pentru întocmirea desenului la scară</p> <p><b>5.2.11.</b> Utilizarea regulilor de reprezentare și cotare a asamblărilor sudate pentru întocmirea desenului la scară</p> <p><b>5.2.12.</b> Utilizarea regulilor de reprezentare și cotare a penelor și a asamblărilor prin pene pentru întocmirea desenului la scară</p> <p><b>5.2.13.</b> Utilizarea regulilor de reprezentare și cotare a asamblărilor cu elemente elastice pentru întocmirea desenului la scară</p>	<p><b>5.3.1.</b> Asumarea răspunderii privind notarea stării suprafețelor, pe desenul la scară</p> <p><b>5.3.2.</b> Respectarea conduitei în timpul întocmirii desenului la scară</p> <p><b>5.3.3.</b> Interrelaționarea în timpul întocmirii desenului la scară a organelor de mașini</p> <p><b>5.3.4.</b> Asumarea rolurilor care îi revin în timpul întocmirii desenului la scară a organelor de mașini</p> <p><b>5.3.5.</b> Colaborarea cu membrii echipei pentru îndeplinirea riguroasă a sarcinilor ce le revin în timpul întocmirii desenului la scară a organelor de mașini</p> <p><b>5.3.6.</b> Respectarea termenelor de realizare a sarcinilor ce le revin în timpul întocmirii desenului la scară a organelor de mașini</p> <p><b>5.3.7.</b> Asumarea inițiativei în rezolvarea unor probleme</p> <p><b>5.3.8.</b> Asumarea responsabilității în ceea ce privește respectarea normelor generale utilizate la întocmirea desenului la scară a organelor de mașini</p>





<p><b>5.1.6. Reprezentarea și cotarea organelor de transmitere a mișcării de rotație și a puterii mecanice (arbori și axe, arbori și butuci canelați, lagăre, roți dințate și roți pentru curea, cablu și lanț, angrenaje, elemente flexibile)</b></p>	<p><b>5.2.14. Utilizarea regulilor de reprezentare și cotare a arborilor și axelor pentru întocmirea desenului la scară</b>  <b>5.2.15. Utilizarea regulilor de reprezentare și cotare a arborilor și butucilor canelați pentru întocmirea desenului la scară</b>  <b>5.2.16. Utilizarea regulilor de reprezentare și cotare a lagărelor pentru întocmirea desenului la scară</b>  <b>5.2.17. Utilizarea regulilor de reprezentare și cotare a arborilor și butucilor canelați pentru întocmirea desenului la scară</b>  <b>5.2.18. Utilizarea regulilor de reprezentare și cotare a roților dințate și a angrenajelor pentru întocmirea desenului la scară</b>  <b>5.2.19. Utilizarea regulilor de reprezentare și cotare a roților pentru curea, cablurilor și a lanțurilor pentru întocmirea desenului la scară</b>  <b>5.2.20. Utilizarea regulilor de reprezentare și cotare a elementelor flexibile pentru întocmirea desenului la scară</b></p>	
--	--	--

*Notă: În codul de trei cifre, prima cifră corespunde numărului de ordine al unității de rezultate ale învățării în cadrul calificării, a doua cifră corespunde numărului de ordine al categoriei rezultatului învățării (1 – cunoștințe, 2 – abilități, 3 – atitudini) iar a treia cifră numărului de ordine al rezultatului învățării în cadrul fiecărei categorii de rezultate ale învățării.*

**Domenii de competențe cheie și rezultate ale învățării specifice acestora, integrate și dezvoltate în cadrul unității de rezultate ale învățării tehnice generale „Realizarea desenului tehnic pentru organe de mașini”:**

- **Competențe de comunicare în limba română și în limba maternă:**

- Utilizarea vocabularului comun și a celui de specialitate în limba română și în limba maternă

- **Competențe de comunicare în limbi străine:**

- Utilizarea vocabularului comun și a celui de specialitate într-o limbă modernă

- **Competențe de bază de matematică, științe și tehnologie:**

- Alegerea scării de reprezentare în vederea realizării desenului la scară

- Interpretarea desenului la scară a organelor de mașini

- **Competența de a învăța să înveți:**

- Asumarea responsabilității în ceea ce privește respectarea normelor generale utilizate la întocmirea desenului la scară

- **Competențe sociale și civice:**

- Colaborarea cu membrii echipei pentru îndeplinirea riguroasă a sarcinilor ce le revin în timpul întocmirii desenului la scară a organelor de mașini

- **Competențe antreprenoriale:**

- Asumarea inițiativei în rezolvarea unor probleme

Domeniul de pregătire profesională: Mecanică

Nivel: 3

Calificarea: Mecanic echipamente hidraulice și pneumatice



- Asumarea rolurilor care îi revin în timpul întocmirii desenului la scară a organelor de mașini.

**Lista minimă de resurse materiale (echipamente, unelte și instrumente, machete, materii prime și materiale, documentații tehnice, economice, juridice etc.) necesare dobândirii rezultatelor învățării (existente în școală sau la operatorul economic)**

- instrumente și materiale specifice reprezentării schiței: planșetă, riglă gradată, echere, compasuri, florare, creioane, gumă de șters, hârtie de desen;
- seturi de corpuri geometrice, piese;
- videoproiector, calculator, soft-uri educaționale;
- *materiale*: hârtie de desen, gumă de șters;
- organe de mașini și diferite asamblări ale acestora.

### Standardul de evaluare asociat unității de rezultate ale învățării

**Criterii și indicatori de realizare și ponderea acestora:**

Nr. crt.	Criterii de realizare și ponderea acestora		Indicatorii de realizare și ponderea acestora	
1.	Primirea și planificarea sarcinii de lucru	35%	Analiza stării suprafețelor pentru întocmirea desenului la scară a organelor de mașini .	50%
			Pregătirea materialelor și instrumentelor pentru întocmirea desenului la scară a organelor de mașini.	50%
2.	Realizarea sarcinii de lucru	50%	Întocmirea desenului la scară a organelor de mașini.	50%
			Respectarea normelor și regulilor de întocmire a desenului la scară a organelor de mașini.	30%
			Folosirea corespunzătoare a instrumentelor de desen tehnic în vederea întocmirii desenului la scară a organelor de mașini.	10%
			Verificarea calității desenului la scară a organelor de mașini necesar executării lor.	10%
3.	Prezentarea și promovarea sarcinii realizate	15%	Utilizarea vocabularului de specialitate în prezentarea desenului la scară a organelor de mașini.	100%



## Unitatea de rezultate ale învățării tehnice generale 6: REALIZAREA ASAMBLĂRILOR MECANICE

### Rezultatele învățării:

Cunoștințe	Abilități	Atitudini
<p><b>6.1.1. NOȚIUNI GENERALE DESPRE TEHNOLOGIA ASAMBLĂRII</b> (structura procesului tehnologic de asamblare, documentația tehnologică necesară realizării operației de asamblare, metode de asamblare, precizia de prelucrare și asamblare, operații pregătitoare aplicate pieselor în vederea asamblării, SDV-uri și utilaje necesare executării operațiilor pregătitoare, norme de protecție a mediului, NSSM specifice operațiilor tehnologice pregătitoare executate în vederea asamblării)</p> <p><b>6.1.2. ASAMBLĂRI NEDEMONTABILE</b></p> <p><b>6.1.2.1. Asamblări prin nituire</b></p> <ul style="list-style-type: none"> <li>- clasificarea îmbinărilor nituite;</li> <li>- dimensiunile constructive ale îmbinărilor nituite;</li> <li>- condiții tehnice impuse îmbinărilor nituite;</li> <li>- operații tehnologice pregătitoare aplicate în vederea realizării îmbinărilor nituite;</li> <li>- nituirea manuală (SDV-uri folosite la nituirea manuală, prese manuale de nituit, tehnologia nituirii manuale, NSSM la nituirea manuală);</li> <li>- nituirea mecanică (clasificarea mașinilor de nituit, mașini de nituit: electrice, hidraulice, pneumatice, tehnologia nituirii mecanice, NSSM la nituirea mecanică);</li> <li>- controlul îmbinărilor nituite;</li> <li>- defectele îmbinărilor nituite și</li> </ul>	<p>6.2.1. <i>Realizarea schemei de asamblare a unui produs simplu</i></p> <p>6.2.2. Alegerea SDV-urilor/utilajelor necesare executării operațiilor pregătitoare aplicate pieselor în vederea asamblării</p> <p>6.2.3. <i>Utilizarea SDV-urilor/utilajelor în vederea executării operațiilor pregătitoare aplicate pieselor în vederea asamblării</i></p> <p>6.2.4. Alegerea SDV-urilor necesare executării asamblării prin nituire manuală</p> <p>6.2.5. <i>Utilizarea SDV-urilor în vederea asamblării prin nituire manuală</i></p> <p>6.2.6. Nituirea manuală a semifabricatelor/pieselor</p> <p>6.2.7. <i>Culegerea de pe Internet a informațiilor referitoare la tipurile de mașini de nituit</i></p> <p>6.2.8. Nituirea mecanică a semifabricatelor/pieselor</p> <p>6.2.9. Verificarea îmbinărilor nituite realizate</p> <p>6.2.10. Remedierea defectelor îmbinărilor nituite</p>	<p>6.3.1. <i>Colaborarea cu membrii echipei de lucru, în scopul îndeplinirii sarcinilor de la locul de muncă</i></p> <p>6.3.2. <i>Asumarea, în cadrul echipei de la locul de muncă, a responsabilității pentru sarcina de lucru primită</i></p> <p>6.3.3. <i>Preocuparea pentru documentare folosind tehnologia informației</i></p> <p>6.3.4. <i>Preocuparea pentru colectarea și transmiterea informațiilor relevante cu privire la construcția și funcționarea echipamentelor de lucru utilizate</i></p> <p>6.3.5. <i>Respectarea termenelor/ timpului de realizare a sarcinilor</i></p> <p>6.3.6. <i>Asumarea inițiativei în rezolvarea unor probleme</i></p> <p>6.3.7. <i>Respectarea normelor de securitate și sănătate în muncă</i></p> <p>6.3.8. <i>Respectarea măsurilor de prevenire a accidentelor în muncă și a bolilor profesionale</i></p>

Domeniul de pregătire profesională: Mecanică


Nivel: 3

Calificarea: Mecanic echipamente hidraulice și pneumatice



<p>remedierea acestora.</p> <p><b>6.1.2.2. Asamblări prin sudare</b></p> <ul style="list-style-type: none"> <li>- sudabilitatea metalelor și aliajelor metalice;</li> <li>- clasificarea îmbinărilor sudate;</li> <li>- formele și dimensiunile rosturilor;</li> <li>- procedee de sudare prin topire și prin presiune;</li> <li>- clasificarea procedeelor de sudare prin topire;</li> <li>- sudarea manuală cu arc electric (principiu, electrozi de sudare, scule, dispozitive și utilaje pentru sudare, parametrii regimului de sudare, tehnologia sudării cu arc electric, NSSM la sudarea manuală cu arc electric);</li> <li>- defectele îmbinărilor sudate și remedierea acestora;</li> <li>- controlul îmbinărilor sudate (încercări distructive și nedistructive).</li> </ul> <p><b>6.1.2.3. Asamblări prin lipire</b></p> <ul style="list-style-type: none"> <li>- avantajele și dezavantajele asamblării prin lipire;</li> <li>- domenii de utilizare;</li> <li>- materiale și aliaje de adaos;</li> <li>- procedee de lipire: lipire moale, lipire tare;</li> <li>- scule și echipamente pentru lipire;</li> <li>- tehnologia îmbinării prin lipire;</li> <li>- controlul îmbinărilor lipite;</li> <li>- NSSM la lipire.</li> </ul> <p><b>6.1.2.4. Asamblări prin încleiere (cu adezivi)</b></p> <ul style="list-style-type: none"> <li>- avantajele și dezavantajele asamblării prin încleiere;</li> <li>- domenii de utilizare;</li> <li>- clasificarea adezivilor;</li> <li>- tehnologia îmbinării prin încleiere;</li> <li>- controlul îmbinărilor cu adezivi;</li> <li>- NSSM la asamblarea prin</li> </ul>	<p>6.2.11. Alegerea materialelor, SDV-urilor și utilajelor necesare executării asamblării prin sudare manuală cu arc electric</p> <p>6.2.12. <i>Utilizarea materialelor, SDV-urilor și utilajelor în vederea asamblării prin sudare manuală cu arc electric</i></p> <p>6.2.13. Sudarea manuală cu arc electric a semifabricatelor/pieselor</p> <p>6.2.14. Controlul îmbinărilor sudate</p> <p>6.2.15. Remedierea defectelor îmbinărilor sudate</p> <p>6.2.16. Alegerea materialelor, SDV-urilor și echipamentelor necesare executării asamblării prin lipire</p> <p>6.2.17. <i>Utilizarea materialelor, SDV-urilor și echipamentelor în vederea asamblării prin lipire</i></p> <p>6.2.18. Asamblarea prin lipire a semifabricatelor/pieselor</p> <p>6.2.19. Controlul îmbinărilor lipite</p> <p>6.2.20. Alegerea materialelor și SDV-urilor necesare executării asamblării prin încleiere</p> <p>6.2.21. <i>Utilizarea materialelor și SDV-urilor în vederea asamblării prin încleiere</i></p> <p>6.2.22. Asamblarea prin încleiere a</p>	
--	---	--



<p>încleiere.</p> <p><b>6.1.3. ASAMBLĂRI DEMONTABILE</b></p> <p><b>6.1.3.1. Asamblări filetate</b></p> <ul style="list-style-type: none"> <li>- avantajele și dezavantajele asamblărilor filetate;</li> <li>- siguranța în exploatare a asamblărilor cu șuruburi, prezoane și piulițe;</li> <li>- asigurarea piulițelor împotriva autodesfacerii;</li> <li>- scule folosite la montarea și demontarea asamblărilor filetate;</li> <li>- montarea și demontarea prezoanelor;</li> <li>- tehnologia de execuție a asamblărilor prin filet;</li> <li>- controlul asamblărilor prin filet;</li> <li>- NSSM la realizarea asamblărilor prin filet.</li> </ul> <p><b>6.1.3.2. Asamblări prin formă</b></p> <ul style="list-style-type: none"> <li>- asamblări prin pene (montarea și demontarea penelor, SDV-uri necesare, NSSM la realizarea asamblărilor prin pene);</li> <li>- asamblări prin caneluri (clasificarea asamblărilor după forma canelurilor și după modul în care se realizează centrarea canelurilor butucului pe cele ale arborelui, tehnologia de execuție a asamblărilor prin caneluri, SDV-uri necesare, NSSM la realizarea asamblărilor prin caneluri);</li> <li>- asamblări cu profile poligonale (avantajele și dezavantajele asamblării cu profile, tipuri de profile, domeniile de utilizare ale arborilor cu profil K);</li> <li>- asamblări cu știfturi și bolțuri (forme constructive, materiale de execuție, rolul asamblărilor cu știfturi și bolțuri, tehnologii de execuție, NSSM la asamblarea cu știfturi și bolțuri).</li> </ul>	<p>semifabricatelor/pieselor</p> <p><b>6.2.23. Controlul îmbinărilor cu adezivi</b></p> <p><b>6.2.24. Alegerea sculelor necesare executării asamblării prin filet</b></p> <p><b>6.2.25. Utilizarea sculelor în vederea asamblării prin filet</b></p> <p><b>6.2.26. Asamblarea prin filet a pieselor</b></p> <p><b>6.2.27. Asigurarea piulițelor împotriva autodesfacerii</b></p> <p><b>6.2.28. Controlul asamblărilor prin filet</b></p> <p><b>6.2.29. Alegerea SDV-urilor necesare executării asamblării prin pene/caneluri/cu profile poligonale/cu știfturi/cu bolțuri</b></p> <p><b>6.2.30. Utilizarea SDV-urilor în vederea asamblării prin pene/caneluri/cu profile poligonale/cu știfturi/cu bolțuri</b></p> <p><b>6.2.31. Asamblarea prin pene/caneluri/cu profile poligonale/cu știfturi/cu bolțuri a pieselor</b></p>	
--	---	---

<p><b>6.1.3.3. Asamblări prin forțe de frecare</b></p> <ul style="list-style-type: none"> <li>- asamblări prin strângere pe con (SDV-uri, tehnologie de execuție, controlul asamblării, NSSM la asamblarea prin strângere pe con);</li> <li>- asamblări cu inele tronconice (avantajele și dezavantajele asamblării cu inele tronconice, SDV-uri, tehnologie de execuție, NSSM la asamblarea cu inele tronconice);</li> <li>- asamblări cu brățări elastice (avantajele asamblării cu brățări elastice, tipuri de brățări de strângere, SDV-uri, tehnologie de execuție, NSSM la asamblarea cu brățări elastice).</li> </ul> <p><b>6.1.3.4. Asamblări elastice</b></p> <ul style="list-style-type: none"> <li>- domenii de utilizare;</li> <li>- montarea arcurilor elicoidale (arcuri comprimate, arcuri tensionate, SDV-uri, tehnologie de execuție, dispozitive necesare precomprimării arcurilor);</li> <li>- tehnologia asamblării și montării arcurilor în foi;</li> <li>- controlul asamblărilor cu arcuri;</li> <li>- NSSM la asamblarea arcurilor.</li> </ul>	<p>6.2.32. Alegerea SDV-urilor necesare executării asamblării prin strângere pe con/cu inele tronconice/cu brățări elastice</p> <p>6.2.33. <i>Utilizarea SDV-urilor în vederea asamblării prin strângere pe con/cu inele tronconice/cu brățări elastice</i></p> <p>6.2.34. Asamblarea prin strângere pe con/cu inele tronconice/cu brățări elastice</p> <p>6.2.35. Alegerea SDV-urilor necesare executării asamblării elastice</p> <p>6.2.36. <i>Utilizarea SDV-urilor în vederea asamblării elastice</i></p> <p>6.2.37. Realizarea asamblărilor elastice</p> <p>6.2.38. <i>Utilizarea corectă a vocabularului comun și a celui de specialitate</i></p> <p>6.2.39. <i>Comunicarea/Raportarea rezultatelor activității profesionale desfășurate</i></p>	
--	--	--

*Notă: În codul de trei cifre, prima cifră corespunde numărului de ordine al unității de rezultate ale învățării în cadrul calificării, a doua cifră corespunde numărului de ordine al categoriei rezultatului învățării (1 – cunoștințe, 2 – abilități, 3 – atitudini) iar a treia cifră numărului de ordine al rezultatului învățării în cadrul fiecărei categorii de rezultate ale învățării.*

**Domenii de competențe cheie și rezultate ale învățării specifice acestora, integrate și dezvoltate în cadrul unității de rezultate ale învățării tehnice generale: „Realizarea asamblărilor mecanice”:**

- **Competențe de comunicare în limba română și în limba maternă:**
  - *Utilizarea corectă a vocabularului comun și a celui de specialitate*
  - *Comunicarea/Raportarea rezultatelor activității profesionale desfășurate*
- **Competențe de bază de matematică, științe și tehnologie:**
  - *Realizarea schemei de asamblare a unui produs simplu*

- **Competența de a învăța să înveți:**
  - *Utilizarea SDV-urilor/utilajelor în vederea executării operațiilor pregătitoare aplicate pieselor în vederea asamblării*
  - *Utilizarea SDV-urilor în vederea asamblării prin nituire manuală*
  - *Utilizarea materialelor, SDV-urilor și utilajelor în vederea asamblării prin sudare manuală cu arc electric*
  - *Utilizarea materialelor, SDV-urilor și echipamentelor în vederea asamblării prin lipire*
  - *Utilizarea materialelor și SDV-urilor în vederea asamblării prin încleiere*
  - *Utilizarea sculelor în vederea asamblării prin filet*
  - *Asigurarea piulițelor împotriva autodesfacerii*
  - *Utilizarea SDV-urilor în vederea asamblării prin pene/caneluri/cu profile poligonale/cu știfturi/cu bolțuri*
  - *Utilizarea SDV-urilor în vederea asamblării prin strângere pe con/cu inele tronconice/cu brățări elastice*
  - *Utilizarea SDV-urilor în vederea asamblării elastice*
- **Competențe digitale de utilizare a tehnologiei informației ca instrument de învățare și cunoaștere:**
  - *Culegerea de pe Internet a informațiilor referitoare la tipurile de mașini de nituit*
  - *Preocuparea pentru documentare folosind tehnologia informației*
- **Competențe sociale și civice:**
  - *Colaborarea cu membrii echipei de lucru, în scopul îndeplinirii sarcinilor de la locul de muncă*
  - *Respectarea termenelor/ timpului de realizare a sarcinilor*
- **Competențe antreprenoriale:**
  - *Asumarea inițiativei în rezolvarea unor probleme*
  - *Asumarea, în cadrul echipei de la locul de muncă, a responsabilității pentru sarcina de lucru primită*
  - *Preocuparea pentru colectarea și transmiterea informațiilor relevante cu privire la construcția și funcționarea echipamentelor de lucru utilizate*

**Lista minimă de resurse materiale (echipamente, unelte și instrumente, machete, materii prime și materiale, documentații tehnice, economice, juridice etc.) necesare dobândirii rezultatelor învățării (existente în școală sau la operatorul economic)**

- videoproiector, calculator, softuri educaționale;
- bancuri de lucru, menghine;
- organe de asamblare: șuruburi, piulițe, șaibe, pene, știfturi, bolțuri, nituri, inele elastice, brățări elastice;
- materiale de adaos : aliaje de lipit, adezivi, electrozi;
- SDV-uri pentru asamblări: ciocane, căpuitoare și contracăpuitoare, truse de chei, clești, șurubelnițe;
- mijloace de măsurat și verificat: șublere, micrometre, lere de filet, calibre - tampon, calibre inel, rigle, echer;
- utilaje: mașini de găurit stabile și portabile, mașini de nituit, ciocane de lipit, echipamente pentru sudare cu arc electric.
- *semifabricate*: table, platbande, bare, profile, țevi;
- *echipamente de protecție specifice.*

## Standardul de evaluare asociat unității de rezultate ale învățării

Criteria și indicatori de realizare și ponderea acestora :

Nr. crt.	Criterii de realizare și ponderea acestora		Indicatorii de realizare și ponderea acestora	
1.	<b>Primirea și planificarea sarcinii de lucru</b>	<b>35%</b>	Alegerea organelor de asamblare/materialelor, conform documentației tehnice	<b>50%</b>
			Alegerea SDV-urilor și utilajelor în vederea executării unei asamblări	<b>50%</b>
2.	<b>Realizarea sarcinii de lucru</b>	<b>50%</b>	Executarea operației de asamblare	<b>30%</b>
			Executarea operației de asamblare, utilizând corespunzător SDV-urile/utilajele	<b>30%</b>
			Verificarea ansamblului executat	<b>20%</b>
			Respectarea normelor cu privire la normele de protecție a muncii	<b>20%</b>
3.	<b>Prezentarea și promovarea sarcinii realizate</b>	<b>15%</b>	Utilizarea terminologiei de specialitate în descrierea tehnologiilor de execuție a asamblării și a metodelor de control aplicate ansamblului realizat	<b>100%</b>





## Unitatea de rezultate ale învățării tehnice specializate 7:

### MONTAREA ȘI ASIGURAREA FUNCȚIONĂRII ECONOMICE A ECHIPAMENTELOR HIDROPNEUMATICE

#### Rezultatele învățării:

Cunoștințe	Abilități	Atitudini
<p><b>7.1.1.Reprezentări convenționale ale instalațiilor hidropneumatice</b></p>	<p><i>7.2.1.Recunoașterea semnelor convenționale utilizate în acționările hidraulice și pneumatice</i></p> <p><i>7.2.2.Analizarea reprezentărilor convenționale ale instalațiilor hidropneumatice</i></p> <p><i>7.2.3.Citirea schemei de legături a echipamentelor hidropneumatice</i></p>	<p><b>7.3.1.</b>Respectarea cerințelor ergonomice la locul de muncă</p> <p><b>7.3.2.</b>Respectarea instrucțiunilor de lucru pentru executarea montajului aparaturii de bază, de comandă și auxiliară în vederea realizării instalațiilor hidropneumatice</p>
<p><b>7.1.2.Elementele componente ale echipamentelor principale care concurează la realizarea unei scheme de acționare hidropneumatică</b> (aparatura de bază, aparatura de comandă, aparatura auxiliară)</p>	<p><b>7.2.4.</b>Verificarea elementelor componente ale aparaturii de bază din cadrul instalațiilor hidropneumatice</p> <p><b>7.2.5.</b>Verificarea elementelor componente ale aparaturii de comandă din cadrul instalațiilor hidropneumatice</p> <p><b>7.2.6.</b>Verificarea elementelor componente ale aparaturii auxiliare din cadrul instalațiilor hidropneumatice</p>	<p><b>7.3.3.</b>Respectarea parametrilor care determina randamentul instalațiilor hidropneumatice identificați în conformitate cu documentația tehnică</p> <p><b>7.3.4.</b>Respectarea valorilor optime din punct de vedere economic ce vor fi atinse și menținute prin reglaje de parametri , în conformitate cu documentația tehnică</p>
<p><b>7.1.3.Montajul aparaturii de bază, de comandă și auxiliară</b> (tipuri de SDV-uri specifice utilizate , montajul propriu-zis, etanșarea)</p>	<p><b>7.2.7.</b>Alegerea SDV-urilor corespunzătoare executării montajului aparaturii de bază, de comandă și auxiliară</p> <p><b>7.2.8.</b>Executarea montajului aparaturii de bază și de comandă</p> <p><b>7.2.9.</b>Executarea montajului aparaturii auxiliare</p>	<p><b>7.3.5.</b>Colaborarea cu membrii echipei de lucru, în scopul îndeplinirii sarcinilor de la locul de muncă</p> <p><b>7.3.6.</b>Respectarea cerințelor de calitate din fișele tehnologice</p>
<p><b>7.1.4.Aparate de măsură și control</b> (manometre, vacuummetre, termometre, debitmetre, contoare)</p>	<p><b>7.2.11.</b>Măsurarea parametrilor funcționali ai echipamentului cu ajutorul aparatelor de măsură și control (manometre, vacuummetre, termometre, debitmetre, contoare)</p>	<p><b>7.3.7.</b>Asumarea, în cadrul echipei de la locul de muncă, a responsabilității pentru sarcina de lucru primită</p> <p><b>7.3.8.</b>Asumarea inițiativei în rezolvarea unor probleme</p>
<p><b>7.1.5.Încercări și recepția instalațiilor hidropneumatice</b> (încercări la mers în gol, încercări în sarcină)</p>	<p><b>7.2.12.</b>Efectuarea manevrelor de încercare la mers în gol</p> <p><b>7.2.13.</b>Efectuarea manevrelor de încercare în sarcină</p>	<p><b>7.3.9.</b>Respectarea normelor de securitate și sănătate în muncă</p>

Domeniul de pregătire profesională: Mecanică

Nivel: 3

Calificarea: Mecanic echipamente hidraulice și pneumatice



<p><b>7.1.6.Regimul de funcționare economică</b></p> <p><b>7.1.7.Norme de sănătate și securitate în muncă și PSI specifice instalațiilor hidropneumatice</b></p>	<p><b>7.2.14.Utilizarea instrucțiunilor de punere în funcțiune a echipamentului</b></p> <p><b>7.2.15.Respectarea normelor NTSM si PSI specifice instalațiilor hidropneumatice</b></p> <p><b>7.2.16.Utilizarea vocabularului comun și a celui de specialitate în limba română și în limba maternă</b></p> <p><b>7.2.17. Utilizarea vocabularului comun și a celui de specialitate într-o limbă modernă</b></p>	<p><b>7.3.10.Adoptarea unei atitudini responsabile față de protecția mediului</b></p> <p><b>7.3.11.Respectarea disciplinei la locul de muncă</b></p> <p><b>7.3.12.Interrelaționarea la locul de muncă</b></p> <p><b>7.3.13.Respectarea termenelor de realizare a sarcinilor</b></p> <p><b>7.3.14.Respectarea măsurilor de prevenire a accidentelor în muncă</b></p>
--	---	---

*Notă: În codul de trei cifre, prima cifră corespunde numărului de ordine al unității de rezultate ale învățării în cadrul calificării, a doua cifră corespunde numărului de ordine al categoriei rezultatului învățării (1 – cunoștințe, 2 – abilități, 3 – atitudini) iar a treia cifră numărului de ordine al rezultatului învățării în cadrul fiecărei categorii de rezultate ale învățării.*

**Domenii de competențe cheie și rezultate ale învățării specifice acestora, integrate și dezvoltate în cadrul unității de rezultate ale învățării tehnice specializate „Montarea și asigurarea funcționării economice a echipamentelor hidropneumatice”:**

- **Competențe de comunicare în limba română și în limba maternă:**
  - *Utilizarea vocabularului comun și a celui de specialitate în limba română și în limba maternă*
- **Competențe de comunicare în limbi străine:**
  - *Utilizarea vocabularului comun și a celui de specialitate într-o limbă modernă*
- **Competențe de bază de matematică, științe și tehnologie:**
  - *Citirea schemei de legături a echipamentelor hidropneumatice*
  - *Măsurarea parametrilor funcționali ai echipamentului cu ajutorul aparatelor de măsură și control (manometre, vacuummetre, termometre, debitmetre, contoare)*
- **Competența de a învăța să înveți:**
  - *Recunoașterea semnelor convenționale utilizate în acționările hidraulice și pneumatice;*
  - *Analizarea reprezentărilor convenționale ale instalațiilor hidropneumatice;*
  - *Respectarea instrucțiunilor de lucru pentru executarea montajului aparatului de bază, de comandă și auxiliară în vederea realizării instalațiilor hidropneumatice*
- **Competențe sociale și civice:**
  - *Colaborarea cu membrii echipei de lucru, în scopul îndeplinirii sarcinilor de la locul de muncă*
  - *Asumarea, în cadrul echipei de la locul de muncă, a responsabilității pentru sarcina de lucru primită*
- **Competențe antreprenoriale:**
  - *Asumarea inițiativei în rezolvarea unor probleme*

Domeniul de pregătire profesională: Mecanică

Nivel: 3

Calificarea: Mecanic echipamente hidraulice și pneumatice

**Lista minimă de resurse materiale (echipamente, unelte și instrumente, machete, materii prime și materiale, documentații tehnice, economice, juridice etc.) necesare dobândirii rezultatelor învățării (existente în școală sau la operatorul economic)**

- Aparatura de bază (pompe, motoare hidraulice și pneumatice, transformatoare)
- Aparatura de comandă (distribuitoare, servodistribuitoare, servovalve, drosele, regulatoare de debit și presiune, supape, valve, relee, ventile, vane)
- Aparatura auxiliară (acumulatoare, filtre, rezervoare, conducte, racorduri, amortizoare de zgomot, relee de presiune)
- Aparate de măsurat presiunea (manometre, vacuummetre)
- Aparate de măsurat debitul (debitmetre, contoare)
- Aparate de măsurat temperatura (termometre)
- SDV-uri specifice operațiilor de montaj
- Utilaje
- Tipuri de materiale specifice- conducte, racorduri, filtre

**Standardul de evaluare asociat unității de rezultate ale învățării**

**Criterii și indicatori de realizare și ponderea acestora :**

Nr. crt.	Criterii de realizare și ponderea acestora		Indicatorii de realizare și ponderea acestora	
1.	<b>Primirea și planificarea sarcinii de lucru</b>	<b>35%</b>	Interpretarea reprezentărilor convenționale ale echipamentelor hidropneumatice în vederea asamblării și dezasamblării principalelor echipamente hidropneumatice	<b>50%</b>
			Alegerea semifabricatelor, SDV-urilor/utilajelor necesare executării montării echipamente hidropneumatice	<b>40%</b>
			Asigurarea condițiilor de aplicare a normelor cu privire la protecția muncii și a mediului	<b>10%</b>
2.	<b>Realizarea sarcinii de lucru</b>	<b>50%</b>	Utilizarea corespunzătoare a SDV-urilor/utilajelor în vederea executării echipamentelor hidropneumatice prin operațiile de montaj	<b>30%</b>
			Executarea montajului aparaturii de bază și de comandă	<b>40%</b>
			Executarea montajului aparaturii auxiliare	<b>30%</b>
3.	<b>Prezentarea și promovarea sarcinii realizate</b>	<b>15%</b>	Descrierea montajului echipamentelor hidropneumatice	<b>30%</b>
			Descrierea aparatelor de măsură și control utilizate la verificarea echipamentelor hidropneumatice	<b>30%</b>
			Utilizarea corectă a vocabularului comun și a celui de specialitate	<b>40%</b>





## Unitatea de rezultate ale învățării tehnice specializate 8:

### PORNIREA/OPRIREA ȘI REGLAREA INSTALAȚIEI HIDROPNEUMATICE

#### Rezultatele învățării:

Cunoștințe	Abilități	Atitudini
<p><b>8.1.1.Etapele operației de pornire/oprire a instalației hidropneumatice</b> (pornirea instalației hidropneumatice, manevrele de pornire, condițiile necesare pentru oprirea instalației);</p> <p><b>8.1.2.Funcționarea instalației hidropneumatice</b> (ciclu de funcționare, reglaje specifice);</p> <p><b>8.1.3. Starea tehnică a instalațiilor hidropneumatice</b> ( abateri de funcționare, defecțiuni);</p> <p><b>8.1.4.Modalități de pregătire a instalației defecte pentru reparație</b> (sisteme de reparații, întreruperea legăturilor electrice a instalației hidropneumatice, întreruperea legăturilor mecanice a instalației hidropneumatice).</p> <p><b>8.1.5.Norme de sănătate și securitate în muncă și PSI specifice operațiilor de pornire/oprire a instalației hidropneumatice.</b></p>	<p><b>8.2.1.Evoluția instalațiilor hidropneumatice de-a lungul timpului;</b></p> <p><b>8.2.2.Pregătirea pornirii și opririi instalației hidropneumatice;</b></p> <p><b>8.2.3.Efectuarea manevrelor de pornire;</b></p> <p><b>8.2.4.Verificarea/asigurarea condițiilor pentru oprirea instalației;</b></p> <p><b>8.2.5.Punerea în funcțiune a instalațiilor hidropneumatice ;</b></p> <p><b>8.2.6.Urmărirea ciclului de funcționare a instalațiilor hidropneumatice;</b></p> <p><b>8.2.7.Realizarea reglajelor specifice;</b></p> <p><b>8.2.8.Stabilirea abaterilor de funcționare;</b></p> <p><b>8.2.9.Stabilirea defecțiunilor specifice instalațiilor hidropneumatice;</b></p> <p><b>8.2.10.Stabilirea sistemului de reparații ce se execută după necesitate , pe baza de constatările, cu planificare rigidă, preventivă;</b></p> <p><b>8.2.11.Stabilirea tipului de deconectarea a instalației hidropneumatice: alimentare la rețeaua electrică, împământarea, alimentare cu apă menajeră, aer, ulei;</b></p> <p><b>8.2.12.Respectarea normelor NTSM si PSI specifice instalațiilor hidropneumatice;</b></p> <p><b>8.2.13.Utilizarea vocabularului comun și a celui de specialitate în limba română și în limba maternă;</b></p> <p><b>8.2.14. Utilizarea vocabularului comun și a celui de specialitate într-o limbă modernă.</b></p> <p><b>8.2.15.Comunicarea/raportarea rezultatelor activităților profesionale desfășurate în limba română și în limba</b></p>	<p><b>8.3.1.Respectarea cerințelor ergonomice la locul de muncă;</b></p> <p><b>8.3.2.Respectarea instrucțiunilor de lucru pentru executarea operației de pornire/oprire a instalațiilor hidropneumatice;</b></p> <p><b>8.3.3.Respectarea ordinii desfășurării operațiilor specifice, utilizând; echipamentele și accesoriile necesare;</b></p> <p><b>8.3.4.Colaborarea cu membrii echipei de lucru, în scopul îndeplinirii sarcinilor de la locul de muncă;</b></p> <p><b>8.3.5.Respectarea cerințelor de calitate din fișele tehnologice;</b></p> <p><b>8.3.6.Asumarea, în cadrul echipei de la locul de muncă, a responsabilității pentru sarcina de lucru primită;</b></p> <p><b>8.3.7.Asumarea inițiativei în rezolvarea unor probleme;</b></p> <p><b>8.3.8.Respectarea normelor de securitate și sănătate în muncă;</b></p> <p><b>8.3.9.Adoptarea unei atitudini responsabile față de protecția mediului;</b></p> <p><b>8.3.10.Respectarea disciplinei la locul de muncă;</b></p> <p><b>8.3.11.Interrelaționarea la locul de muncă;</b></p> <p><b>8.3.12.Respectarea termenelor de realizare a</b></p>





	<i>maternă;</i> <b>8.2.16.</b> Consemnarea rezultatelor în documente specifice controlului; <b>8.2.17.</b> <i>Explorarea bazelor de date de pe internet</i> <b>8.2.18.</b> <i>Completarea pe calculator a formatelor de prezentare a informațiilor, care includ text, numere și imagini</i> <b>8.2.19.</b> <i>Utilizarea tehnicilor de căutare adecvate surselor de informații</i> <b>8.2.20.</b> <i>Folosirea metodelor de schimb de informații prin internet</i> <b>8.2.21.</b> Autoevaluarea corectitudinii operațiilor tehnologice executate.	sarcinilor; <b>8.3.13.</b> Respectarea măsurilor de prevenire a accidentelor în muncă.
--	---	---

*Notă: În codul de trei cifre, prima cifră corespunde numărului de ordine al unității de rezultate ale învățării în cadrul calificării, a doua cifră corespunde numărului de ordine al categoriei rezultatului învățării (1 – cunoștințe, 2 – abilități, 3 – atitudini) iar a treia cifră numărului de ordine al rezultatului învățării în cadrul fiecărei categorii de rezultate ale învățării.*

**Domenii de competențe cheie și rezultate ale învățării specifice acestora, dezvoltate în cadrul unității de rezultate ale învățării tehnice specializate „PORNIREA/OPRIREA ȘI REGLAREA INSTALAȚIEI HIDROPNEUMATICE”:**

• **Competențe de comunicare în limba română și în limba maternă:**

- *Utilizarea vocabularului comun și a celui de specialitate în limba română și în limba maternă;*
- *Comunicarea/raportarea rezultatelor activităților profesionale desfășurate în limba română și în limba maternă;*

• **Competențe de comunicare în limbi străine:**

- *Utilizarea vocabularului comun și a celui de specialitate într-o limbă modernă;*

• **Competențe de bază de matematică, științe și tehnologie:**

- *Stabilirea abaterilor de funcționare*

• **Competența de a învăța să înveți:**

- *Pregătirea pornirii și opririi instalației hidropneumatice*
- *Respectarea instrucțiunilor de lucru pentru executarea operației de pornire/oprire a instalațiilor hidropneumatice*

• **Competențe digitale de utilizare a tehnologiei informației ca instrument de învățare și cunoaștere:**

- *Explorarea bazelor de date de pe internet*
- *Completarea pe calculator a formatelor de prezentare a informațiilor care includ text, numere și imagini*
- *Utilizarea tehnicilor de căutare adecvate surselor de informații*
- *Folosirea metodelor de schimb de informații prin internet*

• **Competențe sociale și civice:**

- *Colaborarea cu membrii echipei de lucru, în scopul îndeplinirii sarcinilor de la locul de muncă;*
- *Asumarea, în cadrul echipei de la locul de muncă, a responsabilității pentru sarcina de lucru primită*

- **Competențe antreprenoriale:**
  - *Asumarea inițiativei în rezolvarea unor probleme.*
- **Competențe de sensibilizare și de expresie culturală:**
  - *Evoluția instalațiilor hidropneumatice de-a lungul timpului.*

**Lista minimă de resurse materiale (echipamente, unelte și instrumente, machete, materii prime și materiale, documentații tehnice, economice, juridice etc.) necesare dobândirii rezultatelor învățării (existente în școală sau la operatorul economic)**

- Utilaje : electropompe, schimbătoare de căldură, agregate rotative (pompe, ventilatoare), rezervoare, compresoare, grup Diesel
- Aparatura de comandă (distribuitoare, servodistribuitoare, servovalve, drosele, reglatoare de debit și presiune, supape, valve, relee, ventile, vane)
- Aparatura auxiliară (acumulatoare , filtre, rezervoare, conducte, racorduri, amortizoare de zgomot, relee de presiune)
- Aparate de măsurat presiunea ( manometre, vacuummetre)
- Aparate de măsurat debitul ( debitmetre, contoare)
- Aparate de măsurat temperatura( termometre)
- SDV-uri specifice operațiilor de reglaj a echipamentelor hidropneumatice
- Utilaje
- Cărți tehnice ale utilajelor, instrucțiuni tehnice interne

**Standardul de evaluare asociat unității de rezultate ale învățării**

**Criterii și indicatori de realizare și ponderea acestora:**

Nr. crt.	Criterii de realizare și ponderea acestora		Indicatorii de realizare și ponderea acestora	
1.	<b>Primirea și planificarea sarcinii de lucru</b>	<b>35%</b>	Alegerea SDV-urilor/utilajelor necesare executării operației de pornire/oprire a instalațiilor hidropneumatice.	<b>60%</b>
			Asigurarea condițiilor de aplicare a normelor cu privire la protecția muncii și a mediului	<b>40%</b>
2.	<b>Realizarea sarcinii de lucru</b>	<b>50%</b>	Efectuarea manevrelor de pornire	<b>25%</b>
			Verificarea/asigurarea condițiilor pentru oprirea instalației	<b>20%</b>
			Realizarea reglajelor specifice	<b>25%</b>
			Stabilirea sistemului de reparații	<b>25%</b>
3.	<b>Prezentarea și promovarea sarcinii realizate</b>	<b>15%</b>	Descrierea manevrelor de pornire/oprire a instalațiilor hidropneumatice .	<b>60%</b>
			Utilizarea corectă a vocabularului comun și a celui de specialitate	<b>40%</b>



Domeniul de pregătire profesională: Mecanică

Nivel: 3

Calificarea: Mecanic echipamente hidraulice și pneumatice

## Unitatea de rezultate ale învățării tehnice specializate 9:

### EXPLOATAREA ȘI ÎNTREȚINEREA INSTALAȚIILOR HIDROPNEUMATICE

#### Rezultatele învățării:

Cunoștințe	Abilități	Atitudini
<p><b>9.1.1. Regimul de exploatare a instalațiilor hidropneumatice</b> (reglementări tehnologice de întreținere și revizie, documentația tehnică specifică)</p>	<p><b>9.2.1. Întocmirea și completarea documentelor specifice lucrărilor de întreținere</b> <b>9.2.2. Aplicarea reglementărilor tehnologice de întreținere și revizie</b></p>	<p><b>9.3.1.</b> Respectarea cerințelor ergonomice la locul de muncă <b>9.3.2.</b> Respectarea instrucțiunilor de lucru pentru executarea lucrărilor de întreținere <b>9.3.3.</b> Respectarea instrucțiunilor de lucru pentru executarea lucrărilor de revizie <b>9.3.4.</b> Respectarea instrucțiunilor de lucru pentru executarea lucrărilor de remediere <b>9.3.5.</b> Respectarea ordinii desfășurării operațiilor specifice, utilizând echipamentele și accesoriile necesare <b>9.3.6.</b> Colaborarea cu membrii echipei de lucru, în scopul îndeplinirii sarcinilor de la locul de muncă <b>9.3.7.</b> Respectarea cerințelor de calitate din fișele tehnologice <b>9.3.8.</b> Asumarea, în cadrul echipei de la locul de muncă, a responsabilității pentru sarcina de lucru primită <b>9.3.9.</b> Asumarea inițiativei în rezolvarea unor probleme <b>9.3.10.</b> Respectarea normelor de securitate și sănătate în muncă <b>9.3.11.</b> Adoptarea unei atitudini responsabile față de protecția mediului</p>
<p><b>9.1.2. Lucrări operative de întreținere exploatare a instalațiilor hidropneumatice</b> (lucrări de întreținere, lucrări de revizie, lucrări de remediere)</p>	<p><b>9.2.3.</b> Executarea lucrărilor de întreținere prevăzute în normative cu respectarea normelor NTSM și PSI <b>9.2.4.</b> Executarea lucrărilor de revizie la termenele stabilite, cu respectarea normelor NTSM și PSI <b>9.2.5.</b> Efectuarea lucrărilor de remediere a defecțiunilor depistate la reviziile tehnice</p>	
<p><b>9.1.3. Tipuri de unsoari și uleiuri minerale</b> (caracteristicile uleiului, aparate pentru măsurarea nivelului uleiului)</p>	<p><b>9.2.6.</b> Alegerea unsoarelor și uleiurilor adecvate instalațiilor hidropneumatice <b>9.2.7.</b> Verificarea caracteristicilor uleiurilor minerale adecvate instalațiilor hidropneumatice <b>9.2.8.</b> Utilizarea aparatelor pentru măsurarea nivelului uleiului</p>	
<p><b>9.1.4. Etapele operației de reparare</b> (demontarea instalației hidropneumatice, operații de recondiționare, montarea componentelor hidropneumatice)</p>	<p><b>9.2.9.</b> Executarea lucrărilor de demontare a instalației hidropneumatice <b>9.2.10.</b> Executarea operațiilor de recondiționare <b>9.2.11.</b> Executarea operației de montare a componentelor hidropneumatice</p>	
<p><b>9.1.5. Controlul lucrărilor de reparație</b> (măsurarea parametrilor tehnologici după realizarea operației de reparație, probe și încercări de lucru ale instalației hidropneumatice)</p>	<p><b>9.2.12.</b> Executarea zilnică, săptămânală sau lunară a controlului lucrărilor de reparație <b>9.2.13.</b> Executarea zilnică, săptămânală sau lunară a măsurării parametrilor tehnologici după operația de reparare <b>9.2.14.</b> Executarea probelor și încercările de lucru ale instalației hidropneumatice</p>	



<b>9.1.6. Sănătate și securitate în muncă și PSI specifice lucrărilor de reparație</b>	<b>9.2.15.</b> Aplicarea normelor de sănătate în muncă și PSI specifice lucrărilor de reparație <b>9.2.16.</b> <i>Utilizarea vocabularului comun și a celui de specialitate în limba română și în limba maternă</i> <b>9.2.17.</b> <i>Utilizarea vocabularului comun și a celui de specialitate într-o limbă modernă</i>	<b>9.3.12.</b> Respectarea disciplinei la locul de muncă <b>9.3.13.</b> Interrelaționarea la locul de muncă <b>9.3.14.</b> Respectarea termenelor de realizare a sarcinilor <b>9.3.15.</b> Respectarea măsurilor de prevenire a accidentelor în muncă <b>9.3.16.</b> Semnalarea prezenței oricărui nereguli în funcționarea instalațiilor hidropneumatice
--	--	---

*Notă: În codul de trei cifre, prima cifră corespunde numărului de ordine al unității de rezultate ale învățării în cadrul calificării, a doua cifră corespunde numărului de ordine al categoriei rezultatului învățării (1 – cunoștințe, 2 – abilități, 3 – atitudini) iar a treia cifră numărului de ordine al rezultatului învățării în cadrul fiecărei categorii de rezultate ale învățării.*

**Domenii de competențe cheie și rezultate ale învățării specifice acestora, integrate și dezvoltate în cadrul unității de rezultate ale învățării tehnice specializate „Exploatarea și întreținerea instalațiilor hidropneumatice”:**

• **Competențe de comunicarea în limba română și în limba maternă:**

- *Utilizarea vocabularului comun și a celui de specialitate în limba română și în limba maternă*

• **Competențe de comunicare în limbi străine:**

- *Utilizarea vocabularului comun și a celui de specialitate într-o limbă modernă;*

• **Competențe de bază de matematică, științe și tehnologie:**

- *Utilizarea aparatelor pentru măsurarea nivelului uleiului*

• **Competența de a învăța să înveți:**

- *Întocmirea și completarea documentelor specifice lucrărilor de întreținere*
- *Aplicarea reglementărilor tehnologice de întreținere și revizie*

• **Competențe sociale și civice:**

- *Colaborarea cu membrii echipei de lucru, în scopul îndeplinirii sarcinilor de la locul de muncă*
- *Asumarea, în cadrul echipei de la locul de muncă, a responsabilității pentru sarcina de lucru primită*
- *Interrelaționarea la locul de muncă*

• **Competențe antreprenoriale:**

- *Asumarea inițiativei în rezolvarea unor probleme.*





**Lista minimă de resurse materiale (echipamente, unelte și instrumente, machete, materii prime și materiale, documentații tehnice, economice, juridice etc.) necesare dobândirii rezultatelor învățării (existente în școală sau la operatorul economic)**

- SDV-uri utilizate la operațiile de lăcătușerie
- SDV-uri utilizate la operațiile de prelucrări mecanice
- Utilaje utilizate la operațiile de lăcătușerie
- Utilaje utilizate la operațiile de prelucrări mecanice
- Aparate pentru determinarea calității uleiului, pentru măsurarea nivelului uleiului
- Aparate de masurat presiunea ( manometre, vacuummetre)
- Aparate de masurat debitul ( debitmetre, contoare)
- Aparate de masurat temperatura( termometre)
- Semifabricate
- SDV-uri specifice operațiilor de lăcătușerie: curățare, îndreptare, trasare, debitare, îndoire, pilire, polizare, filetare
- Utilaje: mașini de găurit, polizoare
- Tipuri de materiale specifice- conducte, racorduri, filtre

**Standardul de evaluare asociat unității de rezultate ale învățării**

**Criterii și indicatori de realizare și ponderea acestora :**

<b>Nr. crt.</b>	<b>Criterii de realizare și ponderea acestora</b>		<b>Indicatorii de realizare și ponderea acestora</b>	
1.	<b>Primirea și planificarea sarcinii de lucru</b>	<b>35%</b>	Alegerea documentelor specifice în vederea organizării exploatarei instalațiilor hidropneumatice	<b>50%</b>
Alegerea SDV-urilor/utilajelor necesare executării lucrărilor de întreținere, revizie și remediere a instalațiilor hidropneumatice			<b>40%</b>	
Asigurarea condițiilor de aplicare a normelor cu privire la protecția muncii și a mediului			<b>10%</b>	
2.	<b>Realizarea sarcinii de lucru</b>	<b>50%</b>	Executarea lucrărilor de întreținere prevăzute în normative cu respectarea normelor NTSM și PSI	<b>25%</b>
Executarea controlului lucrărilor de reparație			<b>50%</b>	
Executarea măsurării parametrilor tehnologici după operația de reparație			<b>15%</b>	
Executarea probelor și încercările de lucru ale instalației hidropneumatice			<b>10%</b>	
3.	<b>Prezentarea și promovarea sarcinii realizate</b>	<b>15%</b>	Utilizarea corectă a vocabularului comun și a celui de specialitate	<b>100%</b>

**IV. REZULTATE ALE ÎNVĂȚĂRII SPECIFICE ALTOR DISCIPLINE (MATEMATICĂ, LIMBĂ MODERNĂ, ȘTIINȚE ETC.) NECESARE PENTRU DOBÂNDIREA CALIFICĂRII PROFESIONALE „MECANIC ECHIPAMENTE HIDRAULICE ȘI PNEUMATICE”**

- **Limba și literatura română:**
  - Morfologie și sintaxa propoziției
  - Comunicare eficientă
  - Înțelegerea textului scris/ citit
- **Limbile moderne:**
  - Comunicare eficientă
  - Înțelegerea textului scris/ citit
- **Matematică:**
  - Operații aritmetice de bază pentru efectuarea de calcule algebrice simple
  - Gândire logică
  - Noțiuni elementare de geometrie plană și în spațiu
- **Fizică:**
  - Fenomene fizice
  - Mărimi fizice și unități de măsură
- **Chimie:**
  - Fenomene chimice
  - Caracteristici fizico-chimice specifice materialelor
  - Simbolizarea elementelor chimice
  - Măsurarea maselor, densităților
- **Educație tehnologică:**
  - Caracteristici fizico-chimice specifice materialelor metalice și nemetalice
  - Simbolizarea oțelurilor și fontelor.
  - Aplicarea normelor și regulilor de desen tehnic
  - Măsurarea lungimilor, unghiurilor

**Index al prescurtărilor și abrevierilor**

<b>COR</b>	Clasificarea Ocupațiilor din România
<b>EQF</b>	Cadrul european al calificărilor
<b>URÎ</b>	Unitate de rezultate ale învățării
<b>ÎPT</b>	Învățământ profesional și tehnic
<b>S.C.</b>	Societate comercială
<b>S.A.</b>	Societate pe acțiuni
<b>AMC</b>	Aparate de măsură și control
<b>SDV</b>	Scule, dispozitive și verificatoare
<b>SSM</b>	Sănătatea și securitatea muncii
<b>PSE</b>	Prevenirea și stingerea incendiilor

