



MINISTERUL EDUCAȚIEI ȘI CERCETĂRII

TITULARIZARE

MOBILITATEA PERSONALULUI DIDACTIC DIN ÎNVĂȚĂMÂNTUL PREUNIVERSITAR –TITULARIZARE

Rezultatele la concursul de ocupare a posturilor didactice din
învățământul preuniversitar
- Sesiunea 2025 / înainte de contestații -



Raport la finalizarea introducerii notelor inițiale la concursul de ocupare a posturilor didactice din învățământul preuniversitar - sesiunea 2025 / înainte de contestații -

din care, absolvenți an curent:

31.181 de lucrări transmise la centrul de evaluare;

31.143 de candidați cu note;

38 de lucrări anulate la Centrele de Evaluare;

13.553 candidați cu note peste 7;

43,52% procentul notelor peste 7;

11.324 candidați cu note între 5,00 și 6,99

36,36% procentul notelor între 5,00 și 6,99;

6.266 candidați cu note între 1,00 și 4,99

20,12% procentul notelor între 1,00 și 4,99;

41 candidați cu nota 10;

5.813 de lucrări transmise la centrul de evaluare;

5.797 de candidați cu note;

16 lucrări anulate la Centrele de Evaluare;

2.325 candidați cu note peste 7;

40,11% procentul notelor peste 7;

2.061 candidați cu note între 5,00 și 6,99

35,55% procentul notelor între 5,00 și 6,99;

1.411 candidați cu note între 1,00 și 4,99;

24,34% procentul notelor între 1,00 și 4,99;

8 candidați cu nota 10;

Situația procentajului notelor în anul 2024 (înainte de contestații):

11.928 candidați cu note peste 7;

41,90% procentul notelor peste 7;

10.629 candidați cu note între 5,00 și 6,99

37,34% procentul notelor între 5,00 și 6,99;

5.911 candidați cu note între 1,00 și 4,99

20,76% procentul notelor între 1,00 și 4,99;

2.026 candidați cu note peste 7;

38,01% procentul notelor peste 7;

2.075 candidați cu note între 5,00 și 6,99

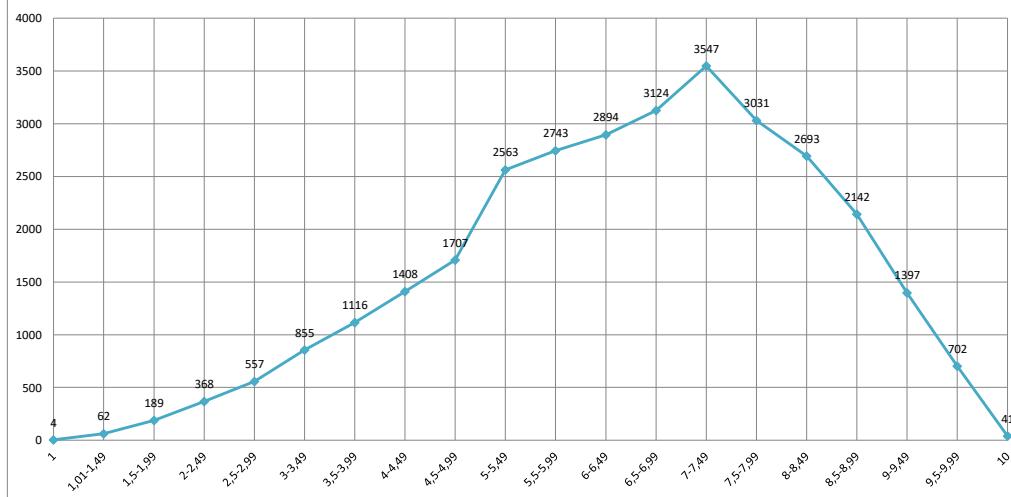
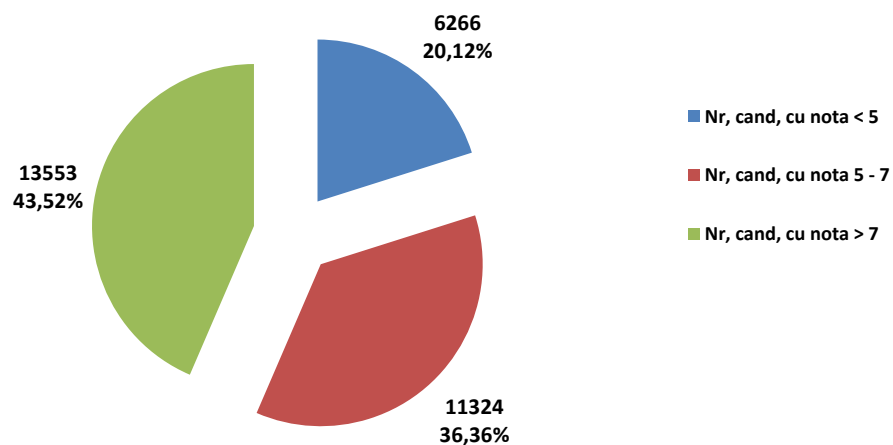
38,93% procentul notelor între 5,00 și 6,99;

1.229 candidați cu note între 1,00 și 4,99;

23,06% procentul notelor între 1,00 și 4,99;

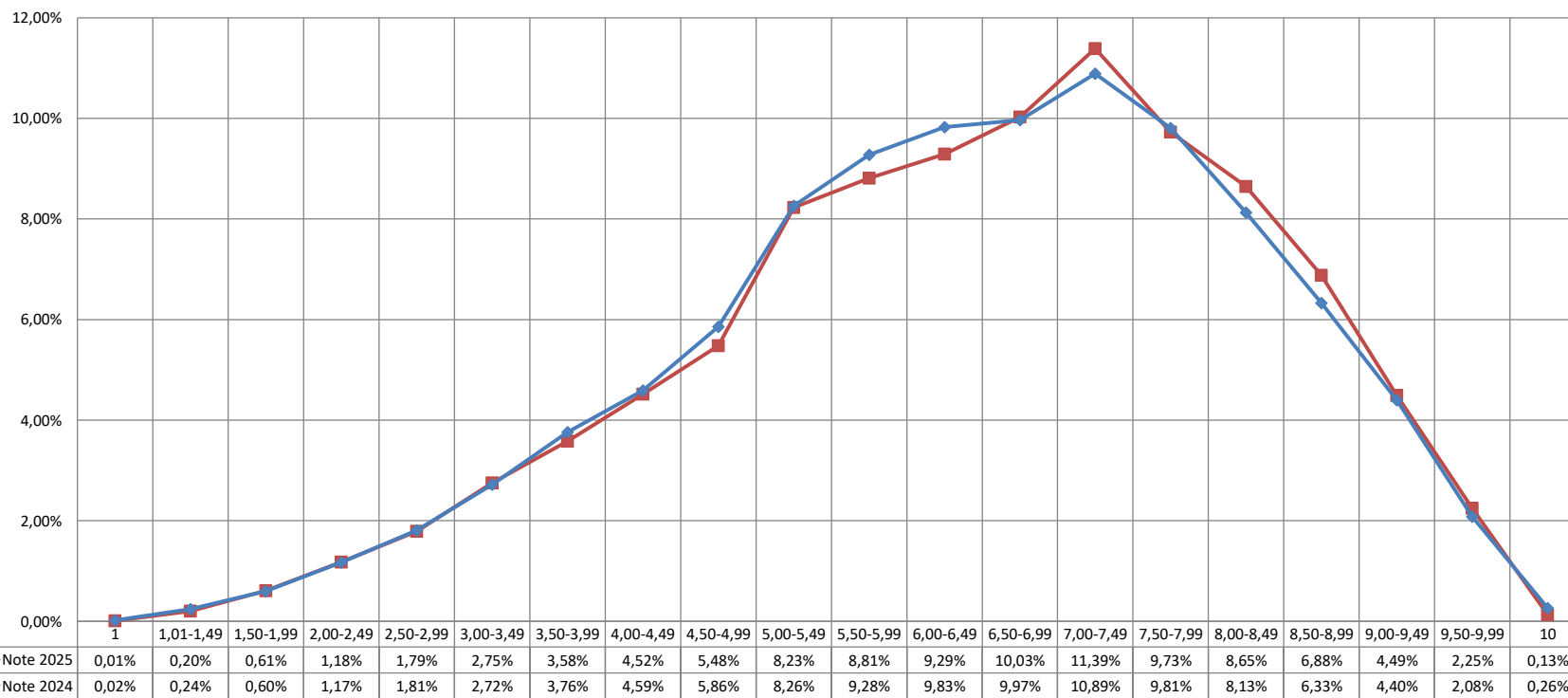
Notele la concursul de ocupare a posturilor didactice din învățământul preuniversitar - Sesiunea 2025 (Note inițiale)

Județ	Nota 1	Nota 1,01 - 4,99	Nota 5 - 6,99	Nota 7 - 9,99	Nota 10
AB	0	119	231	280	0
AG	0	207	283	361	0
AR	1	190	285	346	0
B	0	537	970	1.326	3
BC	0	171	309	336	0
BH	0	228	460	609	1
BN	0	117	218	301	2
BR	0	86	152	123	0
BT	0	108	217	232	1
BV	0	167	402	520	0
BZ	0	81	146	150	0
CJ	0	237	614	922	1
CL	0	69	82	70	0
CS	0	129	141	122	0
CT	0	185	341	371	0
CV	0	71	185	180	0
DB	0	110	194	309	2
DJ	0	200	279	384	3
GJ	0	74	109	163	0
GL	0	120	211	275	1
GR	0	75	113	73	0
HD	1	100	171	172	1
HR	0	94	272	319	0
IF	0	108	183	197	2
IL	0	52	104	81	0
IS	0	351	661	957	3
MH	1	99	123	131	0
MM	0	216	332	402	4
MS	0	206	409	365	0
NT	0	133	246	279	2
OT	0	101	176	166	0
PH	0	163	302	423	2
SB	0	147	337	399	1
SJ	0	95	201	199	0
SM	0	155	237	160	2
SV	1	225	407	517	5
TL	0	42	66	35	0
TM	0	314	473	563	4
TR	0	70	128	109	0
VL	0	89	189	203	1
VN	0	94	164	200	0
VS	0	127	201	182	0
TOTAL	4	6.262	11.324	13.512	41

Distribuția notelor pentru candidații care au susținut concursul de ocupare a posturilor didactice din învățământul preuniversitar Sesiunea 2025 (Note inițiale)

**Distribuția notelor inițiale pe intervale - sesiunea 2025
Situția la nivel de țară**




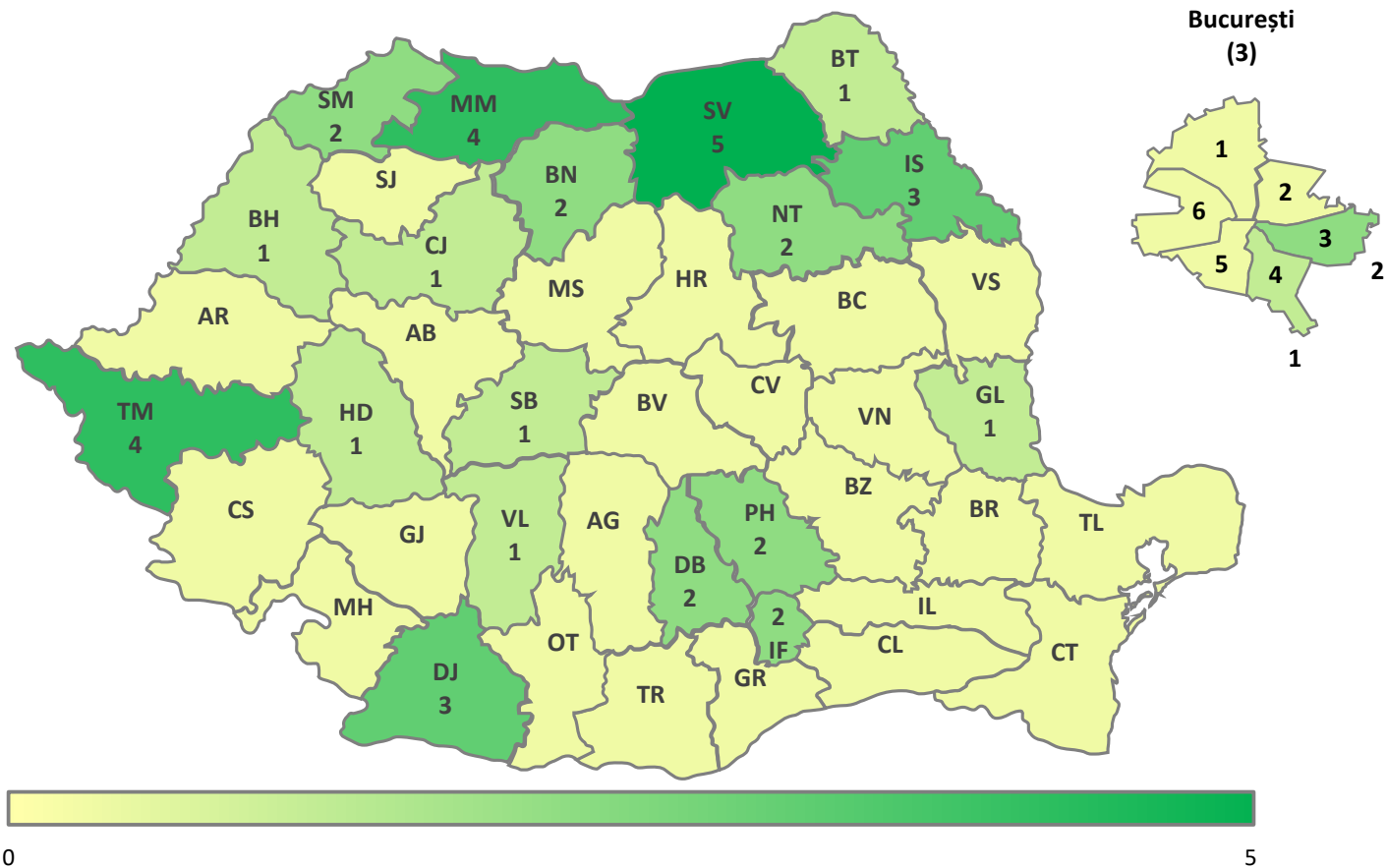
Comparația distribuției notelor inițiale
pentru candidații care au susținut concursul de ocupare a posturilor didactice din învățământul preuniversitar
Sesiunea 2025 - Sesiunea 2024
(Note inițiale)





Distribuția notelor de 10 la proba scrisă pentru concursul de ocupare a posturilor didactice/catedrelor vacante/rezervate în învățământul preuniversitar - Sesiunea 2025 (Note inițiale)

Julie 2025





Distribuția notelor între 7 și 9,99 la proba scrisă pentru concursul de ocupare a posturilor didactice/catedrelor vacante/rezervate în învățământul preuniversitar - Sesiunea 2025 (Note inițiale)

Iulie 2025

